

# Standardy ochrony dzieci

## Standardy ochrony dzieci w Szkole Językowej 3English

### Spis treści

Preambuła.....	3
Rozdział I.....	3
Słowniczek pojęć/ objaśnienie terminów używanych w dokumencie Standardy ochrony dzieci.....	3
Rozdział II.....	10
Rozpoznawanie i reagowanie na czynniki ryzyka krzywdzenia dzieci.....	10
Rozdział III.....	27
Procedury interwencji w przypadku podejrzenia krzywdzenia dziecka.....	27
Rozdział IV.....	35
Zasady bezpiecznego korzystania z Internetu.....	35
Rozdział V.....	39
Monitoring.....	39
Rozdział VI.....	40
Przepisy końcowe.....	40
Załączniki.....	41
Załącznik nr 1.....	41
Zasady bezpiecznych relacji pracowników Szkoły 3English z dziećmi.....	41
Załącznik nr 2.....	48
Proces wdrożenia procedury reagowania.....	48
Załącznik nr 3.....	52
Gdzie skierować opiekuna potrzebującego wsparcia dla siebie i dziecka?.....	52
Załącznik nr 4.....	55

Zasady bezpiecznego korzystania z internetu w Szkole Językowej 3English.....	55
Załącznik nr 5.....	58
Karta interwencji.....	58
Załącznik 6.....	60
Ankieta monitorująca poziom realizacji Standardów ochrony dzieci w Szkole Językowej 3English.....	60
Załącznik 7.....	61
Oświadczenie o zapoznaniu się i zobowiązanie do przestrzegania „Standardów ochrony dzieci w Szkole Językowej 3English” .....	61
Załącznik 8 .....	62
Oświadczenie o zapoznaniu się i zobowiązanie do przestrzegania „Zasad bezpiecznych relacji pracowników Szkoły Językowej 3English z dziećmi” .....	62
Załącznik 9 .....	63
Oświadczenie o państwach zamieszkiwanych w okresie ostatnich 20 lat.....	63
Załącznik 10 .....	64
Oświadczenie do oświadczenia o państwach zamieszkiwanych (wariant 1).....	64
Załącznik 11 .....	65
Oświadczenie do oświadczenia o państwach zamieszkiwanych (wariant 2).....	65
Załącznik 12.....	66
Twoje prawa – tablica informacyjna.....	66
Załącznik 13.....	67
Ważne telefony – tablica informacyjna.....	67
Załącznik 14.....	68
Bezpieczeństwo w sieci – tablica informacyjna.....	68

## Preambuła

Standardy ochrony dzieci stanowią realizację obowiązku prawnego dot. wprowadzenia w szkole standardów ochrony małoletnich (ustawa z dnia 13 maja 2016 r. o przeciwdziałaniu zagrożeniom przestępczością na tle seksualnym i ochronie małoletnich – Dz. U. z 2024 r. poz. 560).

Naczelną zasadą wszystkich działań podejmowanych przez pracowników szkoły jest działanie dla dobra dziecka i w jego najlepszym interesie. Każdy pracownik traktuje dziecko z szacunkiem oraz uwzględnia jego potrzeby. Niedopuszczalne jest stosowanie wobec dziecka przemocy w jakiegokolwiek formie. Pracownicy szkoły, realizując te cele, działają w ramach obowiązującego prawa i zgodnie z przepisami wewnętrznymi danej szkoły oraz swoimi kompetencjami.

## Rozdział I

### Słowniczek pojęć/ objaśnienie terminów używanych w dokumencie standardy ochrony dzieci

#### § 1.

1. **Szkoła** – Szkoła Językowa 3English, w której realizowane są kursy języka angielskiego dla dzieci, nastolatków oraz dorosłych.
2. **Pracownik** – każda osoba zatrudniona w szkole na podstawie stosunku pracy, umowy cywilnoprawnej, umowy o współpracy B2B, a także wykonująca działalność na rzecz szkoły, np. praktykant, również jeśli jest rodzicem lub opiekunem prawnym dziecka.
3. **Właściciel** – osoba zarządzająca szkołą, która jest jej przedstawicielem na zewnątrz, przełożonym służbowym wszystkich jej pracowników, przestrzegająca

przepisów powszechnie obowiązującego prawa. Właściciel odpowiada za bezpieczeństwo uczestników kursów oraz pracowników.

4. **Dziecko** – każda osoba, która nie ukończyła 18. roku życia i jest uczniem szkoły.
5. **Opiekun dziecka** – dalej również opiekunowie dziecka, oznacza przedstawiciela ustawowego dziecka: rodzica<sup>1</sup> albo opiekuna<sup>2</sup>; rodzica zastępczego<sup>3</sup>; opiekuna tymczasowego (czyli osobę upoważnioną do reprezentowania małoletniego obywatela Ukrainy, który przebywa na terytorium Rzeczypospolitej Polskiej bez opieki osób dorosłych)<sup>4</sup>.
6. **Zgoda opiekuna** – zgoda oznacza co do zasady zgodę jednego z rodziców w przypadku zwykłych, bieżących spraw życia dziecka (np. zgoda na publikację wizerunku dziecka w mediach społecznościowych). Odpowiednie zastosowanie ma w tych przypadkach zgoda opiekuna, rodzica zastępczego lub opiekuna tymczasowego.
7. **Krzywdzenie dziecka** to każde zachowanie względem dziecka, które stanowi wobec niego czyn zabroniony. Oprócz tego krzywdzeniem jest zaniedbanie (zamierzone lub niezamierzone), działanie lub zaniechanie, a także każdy jego rezultat, skutkujący naruszeniem praw, swobody, dóbr osobistych dziecka i zakłóceniem jego rozwoju.
8. Wyróżnia się następujące, podstawowe formy krzywdzenia:

---

<sup>1</sup> W rozumieniu art. 98 ustawy z dnia 25 lutego 1964 r. Kodeks rodzinny i opiekuńczy (t.j. Dz. U. z 2023 r. poz. 2809 z późn. zm.), dalej jako „Kodeks rodzinny i opiekuńczy”.

<sup>2</sup> W rozumieniu art. 155 Kodeksu rodzinnego i opiekuńczego.

<sup>3</sup> W rozumieniu art. 112<sup>1</sup> Kodeksu rodzinnego i opiekuńczego.

<sup>4</sup> W rozumieniu art. 25 ustawy z dnia 12 marca 2022 r. o pomocy obywatelom Ukrainy w związku z konfliktem zbrojnym na terytorium tego państwa (t.j. Dz. U. z 2024 r. poz. 167 z późn. zm.).

- 1) **Przemoc fizyczna wobec dziecka.** Jest to działanie bądź zaniechanie wskutek którego dziecko doznaje faktycznej fizycznej krzywdy lub jest nią potencjalnie zagrożone. Krzywda stanowi rezultat działania bądź zaniechania ze strony rodzica, opiekuna, osoby odpowiedzialnej za dziecko, posiadającej nad nim władzę lub takiej, której ufa. O przemocy fizycznej mówimy zarówno w wymiarze jednorazowym, jak i powtarzającym się.
- 2) **Przemoc psychiczna wobec dziecka.** Jest to przewlekła, niefizyczna, szkodliwa interakcja pomiędzy dzieckiem a osobą za nie odpowiedzialną lub osobą, której dziecko ufa. Tak jak w przypadku przemocy fizycznej obejmuje zarówno działania, jak i zaniechania. Do przejawów przemocy psychicznej zaliczamy m.in.:
  - a) niedostępność emocjonalną,
  - b) zaniedbywanie emocjonalne,
  - c) relację z dzieckiem opartą na wrogości, obwinianiu, oczernianiu, odrzucaniu,
  - d) nieodpowiednie rozwojowo lub niekonsekwentne interakcje z dzieckiem,
  - e) niedostrzeganie lub nieuznawanie indywidualności dziecka,
  - f) niedostrzeganie lub nieuznawanie granic psychicznych między dzieckiem a osobą odpowiedzialną,
  - g) nieodpowiednią socjalizację, demoralizację,
  - h) sytuacje, w których dziecko jest świadkiem przemocy
- 3) **Przemoc seksualna wobec dziecka (wykorzystywanie seksualne dziecka).** Jest to angażowanie dziecka przez osobę dorosłą lub inne dziecko w aktywność seksualną. Dotyczy sytuacji gdy nie dochodzi do kontaktu fizycznego (np.

ekshibicjonizm, molestowanie werbalne - np. prowadzenie rozmów o treści seksualnej nieadekwatnej do wieku dziecka, komentowanie w sposób seksualny wyglądu i zachowania dziecka, zachęcanie do kontaktu z treściami pornograficznymi, *grooming* - strategie nieseksualnego uwodzenia dziecka z intencją nawiązania kontaktu seksualnego w przyszłości) i gdy do takiego kontaktu dochodzi (sytuacje takie jak: dotykanie dziecka, zmuszanie dziecka do dotykania ciała sprawcy, stosunek seksualny). Każda czynność seksualna podejmowana z dzieckiem przed ukończeniem 15 roku życia jest przestępstwem. W przypadku dzieci mówimy o wykorzystaniu seksualnym, kiedy między wykorzystującym (dorosły, inne dziecko) a wykorzystywanym (dziecko) z uwagi na wiek lub stopień rozwoju zachodzi relacja władzy, opieki czy zależności. Do innej formy wykorzystywania seksualnego dzieci zalicza się wyzyskiwanie seksualne. Jest to jakiegokolwiek: faktyczne lub usiłowane nadużycie podatności dziecka na zagrożenia, przewagi sił lub zaufania - w celu seksualnym. Wyzysk seksualny obejmuje (choć nie jest to konieczne) czerpanie zysków finansowych, społecznych lub politycznych z wykorzystania seksualnego. Szczególne zagrożenie wyzyskiem seksualnym ma miejsce podczas kryzysów humanitarnych. Zagrożenie wyzyskiem seksualnym dotyczy zarówno samych dzieci, jak i opiekunów tych dzieci, mogących paść ofiarą wyzysku.

- 4) Zaniedbywanie dziecka.** Jest to chroniczne lub incydentalne niezaspokajanie fizycznych i psychicznych potrzeb dziecka. Może przyjmować formę nierespektowania praw dziecka, co w rezultacie prowadzi do zaburzeń w jego zdrowiu i/lub rozwoju. Do zaniedbywania dziecka dochodzi w relacjach dziecka z osobą zobowiązaną do opieki, wychowania, troski i ochrony.

**5) Przemoc rówieśnicza** (nękanie rówieśnicze, *bullying*). Przemoc rówieśnicza ma miejsce gdy dziecko doświadcza różnych form nękania ze strony rówieśników. Dotyczy działań bezpośrednich lub z użyciem technologii komunikacyjnych (np. za pośrednictwem internetu i telefonów komórkowych). Przemoc rówieśniczą obserwujemy, gdy szkodliwe działanie ma na celu wyrządzenie komuś przykrości lub krzywdy (intencjonalność), ma charakter systematyczny (powtarzalność), a ofiara jest słabsza od sprawcy bądź grupy sprawców. Obejmuje:

- a) przemoc werbalną (np. przezywanie, dogadywanie, ośmieszanie),
- b) przemoc relacyjną (np. wykluczenie z grupy, ignorowanie, nastawianie innych przeciwko osobie, szantaż),
- c) przemoc fizyczną (np. pobicie, kopanie, popychanie, szarpanie),
- d) przemoc materialną (np. kradzież, niszczenie przedmiotów)
- e) cyberprzemoc/przemoc elektroniczną (np. złośliwe wiadomości w komunikatorach, wpis w serwisie społecznościowym, umieszczanie w Internecie zdjęć lub filmów ośmieszających ofiarę),
- f) wykorzystanie seksualne - dotykanie intymnych części ciała lub zmuszanie do stosunku płciowego lub innych czynności seksualnych przez rówieśnika,
- g) przemoc uwarunkowaną normami i stereotypami związanymi z płcią (np. przemoc w relacjach romantycznych między rówieśnikami), pochodzeniem, narodowością, orientacją seksualną, wyznawaną religią czy innymi cechami.

**9. Koordynator bezpieczeństwa w Internecie** – właściciel szkoły odpowiedzialny za zapewnienie bezpiecznych warunków korzystania przez dziecko z sieci teleinformatycznych, w tym Internetu, podczas zajęć.

10. **Osoba odpowiedzialna za standardy ochrony dzieci** – właściciel szkoły sprawujący nadzór nad prawidłowym stosowaniem w szkole standardów ochrony dzieci oraz ich aktualność.
11. **Osoba odpowiedzialna za przyjmowanie zgłoszeń** – właściciel szkoły odpowiedzialny za przyjmowanie zgłoszeń o zdarzeniach zagrażających dziecku.
12. **Osoba odpowiedzialna za prowadzenie interwencji** – właściciel szkoły odpowiedzialny za podejmowanie interwencji wewnątrz szkoły i przed właściwymi organami lub instytucjami.
13. **Osoba odpowiedzialna za udzielanie wsparcia dziecku** – właściciel szkoły odpowiedzialny za opracowanie planu wsparcia dziecka po ujawnieniu krzywdzenia i monitorowanie jego wykonania.
14. **Rejestr interwencji** – dokumentacja zawierająca rejestr ujawnionych lub zgłoszonych incydentów lub zdarzeń zagrażających dobru dziecka, uwzględniający:
  - a. Zgłoszenie ze wskazaniem osoby zgłaszającej,
  - b. Osobę/osoby podejrzewane o krzywdzenie (opiekun dziecka, pracownik, inne dziecko, inna osoba),
  - c. Rodzaj podjętej interwencji (zawiadomienie o możliwości popełnienia przestępstwa, wnioski o wgląd w sytuację rodziny, wszczęcie procedury Niebieskiej Karty),
  - d. Datę interwencji,
  - e. Dokumenty wytworzone podczas interwencji (m.in. notatki służbowe, karty interwencji, kopie zawiadomień/wniosków wysyłanych do właściwych służb).
15. **Dane osobowe dziecka** – wszelkie informacje umożliwiające identyfikację dziecka, w tym jego imię, nazwisko i wizerunek.



I.p.	Obszar odpowiedzialności	Imię i nazwisko / Funkcja (osoba wraz z zastępcami)	Dane kontaktowe
1.	Przygotowanie pracowników do stosowania standardów ochrony dzieci i monitorowanie przestrzegania standardów ochrony dzieci	Anna Bartman, właściciel	Tel. 535873928 Email: anna.mroczko@3english.pl info@3english.pl
2.	Zapewnienie bezpiecznego korzystania z Internetu	Anna Bartman, właściciel	Tel. 535873928 Email: anna.mroczko@3english.pl info@3english.pl
3.	Przyjmowanie zgłoszeń	Anna Bartman, właściciel	Tel. 535873928 Email: anna.mroczko@3english.pl info@3english.pl
4.	Uruchamianie i prowadzenie interwencji	Anna Bartman, właściciel	Tel. 535873928 Email: anna.mroczko@3english.pl info@3english.pl
5.	Koordinacja wsparcia udzielanego dziecku	Anna Bartman, właściciel	Tel. 535873928 Email: anna.mroczko@3english.pl info@3english.pl

Szkoła znajduje się na terenie własności:

1. Sądu Rejonowego (Sąd Rejonowy dla Wrocławia-Fabrycznej we Wrocławiu, ul. Świebodzka 5, 50-046 Wrocław, NIP 896 10 03 831)

2. jednostki Policji (Komisariat Policji Wrocław-Fabryczna, ul. gen. Iwana Połbina 1, 54-151 Wrocław)

Szkoła informuje przebywające w niej dzieci o możliwości uzyskania pomocy:

1. Rzecznika Praw Dziecka, w tym prowadzonego przez niego telefonu zaufania 800 12 12 12
2. Telefonu zaufania dla dzieci i młodzieży 116 111

## **Rozdział II**

### **Rozpoznawanie i reagowanie na czynniki ryzyka krzywdzenia dzieci**

#### **§ 2.**

##### **Standardy ochrony dzieci**

1. Szkoła podejmuje działania zapobiegające krzywdzeniu dzieci, w szczególności przez
  - 1) ustanowienie zasad reagowania na czynniki ryzyka i symptomy krzywdzenia,
  - 2) ustanowienie zasad bezpiecznej rekrutacji pracowników,
  - 3) zapewnienie odpowiedniego przygotowania pracowników poprzez szkolenia,
  - 4) ustalenie zakresów odpowiedzialności pracowników,
  - 5) ustalenie zasad bezpiecznych relacji między pracownikami a dziećmi oraz między samymi dziećmi.
2. Pracownicy posiadają odpowiednią wiedzę na temat czynników ryzyka i symptomów krzywdzenia dzieci, zaś w ramach wykonywanych obowiązków zwracają uwagę na ich występowanie.
3. W przypadku zidentyfikowania czynników ryzyka pracownik szkoły podejmuje rozmowę z opiekunami dziecka, przekazując informacje na temat dostępnej oferty wsparcia, motywując ich do szukania pomocy w innych instytucjach działających

na rzecz dzieci. Podjęte kroki należy udokumentować zgodnie ze sposobem przyjętym w szkole.

4. Pracownicy są uważni na sytuację i dobrostan dziecka.

### § 3.

#### Zasady rekrutacji pracowników

1. Przed zatrudnieniem danej osoby w szkole lub nawiązaniem współpracy w innej formie i powierzeniem jej obowiązków/ działań polegających na pracy z dzieckiem należy ustalić kwalifikacje tej osoby, ustalić czy posiada kompetencje do pracy z dzieckiem w zakresie podejmowanych działań oraz wykluczyć ryzyko wystąpienia z jej strony zagrożenia dla dobra dzieci i zagrożenia ich bezpieczeństwa.
2. W trakcie rekrutacji należy uzyskać od kandydata/kandydatki:
  - a) dane osobowe takie jak imię (imiona) i nazwisko, datę urodzenia, dane kontaktowe, potwierdzone sprawdzeniem dokumentu tożsamości;
  - b) informacje dotyczące: wykształcenia, kwalifikacji zawodowych, przebiegu dotychczasowego zatrudnienia (nie dotyczy opiekunów dzieci wykonujących działania na rzecz szkoły wynikające z przyjętego ogólnie ich zaangażowania w życie szkoły).
3. W celu uzyskania dodatkowych informacji szkoła może wystąpić do kandydata/kandydatki o przedstawienie referencji z poprzednich miejsc zatrudnienia (od poprzedniego pracodawcy) lub wskazanie kontaktu w celu pozyskania referencji<sup>5</sup>. Nieprzedłożenie ww. dokumentu nie może wywoływać negatywnych konsekwencji dla kandydata lub kandydatki<sup>6</sup>.

---

<sup>5</sup> Szkoła nie może samodzielnie prowadzić tzw. screeningu osób ubiegających się o pracę, gdyż ograniczają ją w tym zakresie przepisy ogólnego rozporządzenia o ochronie danych osobowych oraz Kodeksu pracy.

3. Przed nawiązaniem współpracy z daną osobą, szkoła ma obowiązek sprawdzić czy osoba ta figuruje w Rejestrze Sprawców Przestępstw na Tle Seksualnym (*Rejestr z dostępem ograniczonym oraz Rejestr osób w stosunku do których Państwowa Komisja do spraw przeciwdziałania wykorzystaniu seksualnemu małoletnich poniżej lat 15 wydała postanowienie o wpisie w Rejestrze*)<sup>7</sup>. Wydruk z Rejestru należy przechowywać w aktach osobowych pracownika lub w innej dokumentacji dotyczącej pracownika.
4. Osoba, o której mowa w ust. 1, przedkłada pracodawcy lub innemu organizatorowi informację z Krajowego Rejestru Karnego w zakresie przestępstw określonych w rozdziale XIX i XXV Kodeksu karnego, w art. 189a i art. 207 Kodeksu karnego oraz w ustawie z dnia 29 lipca 2005 r. o przeciwdziałaniu narkomanii (Dz.U. z 2023 r. poz. 172 oraz z 2022 r. poz. 2600), lub za odpowiadające tym przestępstwom czyny zabronione określone w przepisach prawa obcego.
5. Osoba, o której mowa w ust. 1, posiadająca obywatelstwo innego państwa niż Rzeczpospolita Polska, ponadto przedkłada pracodawcy lub innemu organizatorowi informację z rejestru karnego państwa obywatelstwa uzyskiwaną do celów działalności zawodowej lub wolontariackiej związanej z kontaktami z dziećmi.
6. Osoba, o której mowa w ust. 1, składa pracodawcy lub innemu organizatorowi oświadczenie o państwie lub państwach, w których zamieszkiwała w ciągu ostatnich 20 lat jeśli są to kraje inne niż Rzeczpospolita Polska i państwo obywatelstwa, oraz jednocześnie przedkłada pracodawcy (lub innemu organizatorowi) informację z rejestrów karnych tych państw, uzyskiwaną do celów działalności zawodowej lub wolontariackiej związanej z kontaktami z dziećmi.

---

<sup>6</sup> Np. skutkować odmową zatrudnienia wyłącznie wobec odmowy przedłożenia referencji.

<sup>7</sup> Rejestr dostępny jest na stronie: [rps.ms.gov.pl](https://rps.ms.gov.pl).

7. Jeżeli prawo państwa, o którym mowa w ust. 6 lub 7, nie przewiduje wydawania informacji do celów działalności zawodowej lub wolontariackiej związanej z kontaktami z dziećmi, przedkłada się informację z rejestru karnego tego państwa.
8. W przypadku gdy prawo państwa, z którego ma być przedłożona informacja, o której mowa w ust. 6 i 7, nie przewiduje jej sporządzenia lub w danym państwie nie prowadzi się rejestru karnego, osoba, o której mowa w ust. 1, składa pracodawcy lub innemu organizatorowi oświadczenie o tym fakcie wraz z oświadczeniem, że nie była prawomocnie skazana w tym państwie za czyny zabronione odpowiadające przestępstwom określonym w rozdziale XIX i XXV Kodeksu karnego, w art. 189a i art. 207 Kodeksu karnego oraz w ustawie z dnia 29 lipca 2005 r. o przeciwdziałaniu narkomanii oraz nie wydano wobec niej innego orzeczenia, w którym stwierdzono, iż dopuściła się takich czynów zabronionych, oraz że nie ma obowiązku wynikającego z orzeczenia sądu, innego uprawnionego organu lub ustawy stosowania się do zakazu zajmowania wszelkich lub określonych stanowisk, wykonywania wszelkich lub określonych zawodów albo działalności, związanych z wychowaniem, edukacją, wypoczynkiem, leczeniem, świadczeniem porad psychologicznych, rozwojem duchowym, uprawianiem sportu lub realizacją innych zainteresowań przez małoletnich, lub z opieką nad nimi.
9. Oświadczenia, o których mowa w ust. 7 i 9, składane są pod rygorem odpowiedzialności karnej za złożenie fałszywego oświadczenia. Składający oświadczenie jest obowiązany do zawarcia w nim klauzuli następującej treści: „Jestem świadomy odpowiedzialności karnej za złożenie fałszywego oświadczenia”. Klauzula ta zastępuje pouczenie organu o odpowiedzialności karnej za złożenie fałszywego oświadczenia.
10. Osoba przyjęta na stanowisko związane z pracą z dziećmi musi złożyć następujące oświadczenia:

- a) oświadczenie o zapoznaniu się ze standardami ochrony dzieci i zobowiązaniu do jej przestrzegania – Załącznik nr [7];
  - b) oświadczenie o zapoznaniu się z Zasadami bezpiecznych relacji i zobowiązaniu do ich przestrzegania – Załącznik nr [8];
  - c) oświadczenie o krajach zamieszkania w ciągu ostatnich 20 lat, innych niż Rzeczypospolita Polska – Załącznik nr [9];
  - d) oświadczenie dotyczące niekaralności za przestępstwa na szkodę dzieci (jeżeli z ważnych powodów nie może przedstawić informacji niekaralności pochodzącej z krajowych rejestrów karnych) – Załącznik nr [10].
11. Oświadczenia zostają włączone do akt osobowych pracowników, a w przypadku ich braku - dołączone do umowy cywilnoprawnej lub umowy o współpracy B2B.
12. Brak zgody na podpisanie któregośkolwiek dokumentu wymienionego w ust. 10 powyżej uniemożliwi nawiązanie z tą osobą jakiegokolwiek stosunku prawnego (zawarcie umowy o pracę/współpracy).

#### § 4.

##### Zasady bezpiecznych relacji pomiędzy pracownikami szkoły a dziećmi

1. Pracownik zna i stosuje ustalone w szkole zasady bezpiecznych relacji pracowników z dziećmi.
2. Naczelną zasadą wszelkich czynności podejmowanych przez każdego pracownika jest działanie dla dobra dziecka i w jego najlepszym interesie.
3. Pracownik traktuje dziecko z szacunkiem oraz uwzględnia jego godność, potrzeby i prawo do prywatności.
4. Niedopuszczalne jest stosowanie przemocy wobec dziecka w jakiegokolwiek formie.
5. Niedopuszczalne jest nawiązywanie z dzieckiem jakichkolwiek relacji o charakterze seksualnym, romantycznym czy partnerskim.

6. Niedopuszczalne jest utrwalanie wizerunku dziecka (filmowanie, nagrywanie głosu, fotografowanie) dla potrzeb prywatnych pracownika.
7. Każdy kontakt z dzieckiem jest jawny (tj. wiadomy dla przełożonego) oraz wynika z realizacji zadań i działań służbowych.
8. Niedopuszczalne jest utrzymywanie kontaktów opartych na udzielaniu gratyfikacji finansowej lub materialnej wynikających z wykorzystywania przewagi fizycznej, stosunku władzy bądź zależności dziecka, a których intencją jest satysfakcja lub spełnienie potrzeb pracownika.
9. Należy zwracać uwagę, aby każdy komunikat, działanie bądź czynność podejmowana wobec dziecka były adekwatne do sytuacji, do stopnia jego rozwoju i indywidualnych możliwości psychofizycznych, bezpieczne, uzasadnione i nie skutkowały nierównym traktowaniem dziecka w stosunku do innych dzieci, w tym jego faworyzowaniem.
10. Należy doceniać zaangażowanie dzieci w podejmowane przez nie działania.
11. Zasady bezpiecznych relacji pracowników z dziećmi obowiązują każdego pracownika a także każdą osobę mającą kontakt z dziećmi znajdującymi się pod opieką szkoły, jeśli kontakt ten odbywa się za zgodą szkoły i/lub na jej terenie.
12. Szczegółowy opis zasad bezpiecznych relacji stanowi Załącznik nr [1] do standardów. W szczegółowym opisie zasad bezpiecznych relacji określa się w szczególności:
  - a) Komunikację z dziećmi;
  - b) Działania z dziećmi;
  - c) Kontakt fizyczny z dziećmi;
  - d) Kontakty poza godzinami pracy, w tym kontakt online.

## § 5.

### Zasady bezpiecznych relacji pomiędzy dziećmi

1. Pracownik zna i monitoruje stosowanie zasad bezpiecznych relacji dziecko-dziecko ustalone w szkole.
2. Treść zasad bezpiecznych relacji dziecko - dziecko należy wypracować z udziałem dzieci i z uwzględnieniem specyfiki szkoły oraz potrzeb dzieci w niej przebywających.
3. Dzieci uczęszczające do szkoły znają i stosują zasady bezpiecznych relacji dziecko-dziecko.
4. W sytuacji, gdy w szkole przebywają dzieci w różnych grupach wiekowych i z różnymi potrzebami edukacyjnymi oraz rozwojowymi, warto opracować odrębne zasady dla różnych grup, dostosowane do ich szczególnych potrzeb oraz możliwości.
5. Treść zasad bezpiecznych relacji między dziećmi może być zmieniana w każdym momencie na wniosek dzieci i zawsze z ich udziałem.
6. Ewaluacja i weryfikacja zasad bezpiecznych relacji między dziećmi odbywa się stosownie do potrzeb, jednak nie rzadziej niż raz na dwa lata.
7. Szczegółowy opis zasad bezpiecznych relacji dziecko-dziecko stanowi Załącznik nr [15] do niniejszych Standardów. W szczegółowym opisie zasad bezpiecznych relacji między dziećmi określa się w szczególności:
  - a) Zasady komunikacji między dziećmi;
  - b) Zakaz stosowania przemocy w jakiegokolwiek formie;
  - c) Sposoby rozwiązywania konfliktów (z naciskiem na mediacje rówieśnicze) ;
  - d) Zasady szacunku dla cudzej własności, prywatności i przestrzeni;
  - e) Zasady równego traktowania, szacunku dla różnorodności, indywidualnej tożsamości i ekspresji.



## § 6.

Uwzględnienie sytuacji dzieci ze specjalnymi potrzebami edukacyjnymi<sup>8</sup>, w tym z niepełnosprawnościami

1. Szkoła uwzględnia sytuację dzieci ze specjalnymi potrzebami edukacyjnymi, w tym z niepełnosprawnościami, w sposób dostosowany do potrzeb dzieci przebywających na terenie szkoły lub pod jej opieką, w szczególności poprzez:
  - 1) traktowanie każdego dziecka z należyty szacunkiem, nie dyskryminując go ze względu na jakiegokolwiek cechy, w tym specjalne potrzeby, niepełnosprawność, rasę, płeć, religię, kolor skóry, pochodzenie narodowe lub etniczne, język, stan cywilny, orientację seksualną, stan zdrowia, wiek, zdolności, przekonania polityczne lub status społeczny,
  - 2) okazywanie wszystkim dzieciom troski o ich dobro i rozwój,
  - 3) stosowanie uniwersalnego projektowania, racjonalnego dostosowania i modyfikacji, celem zapewnienia równego dostępu dla osób ze specjalnymi potrzebami edukacyjnymi, w tym z niepełnosprawnościami,
  - 4) eliminowanie barier utrudniających dzieciom samodzielne funkcjonowanie i ekspresję, w tym barier informacyjno-komunikacyjnych, architektonicznych, cyfrowych,
  - 5) poszukiwanie i wdrażanie metod pracy pedagogicznej, opartych na dowodach naukowych, najbardziej adekwatnych do rozpoznanych indywidualnych potrzeb rozwojowych i edukacyjnych dzieci,
  - 6) angażowanie środowiska rodzinnego i lokalnego w rozwój dzieci.
2. W szkole zapewniona jest apteczka do udzielania pierwszej pomocy.

---

<sup>8</sup> Pojęcie specjalne potrzeby edukacyjne wprowadziła Mary Warnock w dokumencie The Warnock Report. Special Educational Needs opublikowanym w 1978 roku w Londynie przez Her Majesty's Stationery Office. Warnock zaproponowała przejście z medycznej kategoryzacji uczniów oraz diagnozowanych u nich deficytów na bardziej funkcjonalny język społecznego rozumienia ich potrzeb.

3. Każda pomoc świadczona dziecku ze specjalnymi potrzebami edukacyjnymi, w tym z niepełnosprawnościami, następuje w zgodzie z obowiązującymi przepisami prawa i uwzględnia najlepszy interes dziecka.
4. Zadaniem pracowników jest identyfikowanie sytuacji, w tym specjalnych potrzeb dziecka, aby umożliwić realizację zadań, których dziecko jest beneficjentem. Uwzględnia się informacje dotyczące dziecka udostępnione przez opiekunów dziecka. Zasadność i zakres gromadzenia oraz przetwarzania pozyskanych danych określają odrębne przepisy. W szczególności rozpoznaje się:
  - a) funkcjonowanie poznawcze, emocjonalne i społeczne ze szczególnym uwzględnieniem specyfiki niepełnosprawności dziecka,
  - b) warunki i sposoby niezbędne do zaspokojenia podstawowych potrzeb dziecka (fizjologicznych, w tym sensorycznych, psychofizycznych, w tym potrzeby bezpieczeństwa itp.) oraz konsekwencje ich deprivacji,
  - c) sposoby regulacji emocji przez dziecko<sup>9</sup>,
  - d) sposób reagowania na bliskość fizyczną innych osób,
  - e) sposób komunikowania się dziecka (język, specyficzne narzędzia wspomagające komunikację oraz ich rodzaj),
  - f) inne czynniki istotne dla dziecka.
6. Indywidualne podejście do dzieci ze zróżnicowanymi potrzebami edukacyjnymi i rozwojowymi, w tym z niepełnosprawnościami, obejmuje także:

<sup>9</sup> Dzieci ze specjalnymi potrzebami edukacyjnymi, w tym z niepełnosprawnościami, mogą mieć swoje bardzo specyficzne sposoby regulowania emocji, w tym zindywidualizowane strategie wyciszania się i uspokajania. Dlatego ważne jest rozpoznanie czy są to strategie regulacji zewnętrznej (wymagającej działania opiekuna – jak przytulenie, obniżenie, złagodzenie tonu głosu, specyficzny dotyk, umożliwienie odosobnienia itp.) czy strategie samoregulujące pasywne (wycofanie, „odcięcie”) lub aktywne (od ssania kciuka, zamykania oczu, pocierania części ciała po wzmożony ruch, aktywność werbalną, dźwiękową, płacz, krzyk, rozmowę, itp.). Ważne! Bardzo pomocne jest gdy dorosły obecny w sytuacji trudnej pozostaje wyciszony, spokojny, nie reaguje lękiem lub własnym zbyt silnym pobudzeniem, gdyż układ nerwowy dziecka dostraja się do stanu nerwowego osób w otoczeniu.

- a) wypracowanie zrozumiałej formy komunikacji wzajemnej – w języku/sposobie komunikacji używanym przez dziecko – dostosowanej do możliwości psychofizycznych dziecka i umożliwiającej wyrażenie przez dziecko swojej woli, w tym akceptacji lub sprzeciwu, co do pewnych czynności/zachowań,
- b) przekazywanie dziecku w zrozumiały sposób wiedzy o jego prawach i obowiązkach oraz możliwościach uzyskania pomocy, upewniając się, że przekaz jest dla niego jasny i klarowny,
- c) zapoznanie dziecka w zrozumiały dla niego sposób z obowiązującymi w szkole normami i zasadami oraz konsekwencjami ich naruszania dla wszystkich stron,
- d) przekazywanie dziecku w zrozumiały dla niego sposób jak powinno się zachować w sytuacjach zagrażających bezpieczeństwu,
- e) przekazywanie dziecku w zrozumiały dla niego sposób jakie zachowania stanowią naruszanie granic prywatności/intymności innych osób, jakie zachowania krzywdzą innych oraz jakie sprawiają innym ból i cierpienie,
- f) zadbanie, aby reakcja osoby dorosłej nie skutkowałą negatywnym nastawieniem innych dzieci do dziecka, na rzecz którego podjęto interwencję<sup>10</sup> - chronione powinni być wszystkie dzieci uczestniczące w zdarzeniu, w tym jego świadkowie,
- g) przeciwdziałanie wszelkim formom ośmieszania, dyskryminacji, poniżania, zastraszania, oczerniania, wykluczenia dziecka lub jakiegokolwiek innej formie przemocy psychicznej, fizycznej lub seksualnej. Należy natychmiast reagować na wszystkie tego rodzaju sytuacje zaobserwowane w szczególności między dziećmi,
- h) przekazywanie informacji opiekunom na temat występujących problemów oraz podejmowanie z nimi współpracy w tym zakresie,

---

<sup>10</sup> Wyjaśnienie: zapis ma na celu zwrócenie uwagi na sposób podejmowania interwencji: mają miejsce sytuacje, że gdy nauczyciel stara się chronić jednego z uczniów i czyni to niewłaściwie – pozostałe dzieci wykluczają go z grupy.

- i) wspieranie dziecka w czynnościach samoobsługowych - jeśli konieczne jest wspieranie dziecka w realizacji czynności samoobsługowych i higienicznych z uwagi na poziom jego funkcjonowania, należy to czynić, stosując możliwie najmniej ingerencyjną formę wsparcia i jednocześnie dążyć do stopniowego uniezależniania go w tym zakresie od pomocy innych osób, o ile jest to możliwe. Udzielając wsparcia dziecku, należy to czynić w taki sposób, by nie skutkowało to dyskomfortem, upokorzeniem, czy wyśmiewaniem przez inne osoby. Wspieranie powinno odbywać się w sposób bezpieczny, z zachowaniem prywatności, z możliwością kontroli przez innych pracowników.

7. Niedopuszczalne są następujące zachowania pracowników:

- a) omawianie w obecności osób nieupoważnionych sytuacji dziecka, w tym jego sytuacji rodzinnej, zdrowotnej, itp.,
- b) deprecjonujące porównania z innymi osobami,
- c) izolowanie w zamkniętym pomieszczeniu, przytrzymywanie drzwi, krępowanie ruchów poprzez wiązanie; stosowanie przymusu bezpośredniego możliwe jest wyłącznie w sytuacji wystąpienia przesłanek wynikających z ustawy z dnia 19 sierpnia 1994 r. o ochronie zdrowia psychicznego (Dz. U. z 2022 r. poz. 2123, z późn. zm.) i zgodnie z przepisami tej ustawy<sup>11</sup>,
- d) celowe prowokowanie u dziecka wystąpienia lub eskalacji zachowań trudnych, niepożądanych,
- e) wyręczanie lub nadzorowanie bezpośrednio dziecka ponad niezbędny poziom, m.in. podczas realizacji czynności samoobsługowych i higienicznych,
- f) lekceważenie lub powierzchowne, nieuważne traktowanie zgłaszanej przez dziecko potrzeby wsparcia i pomocy,

---

<sup>11</sup> Konieczność zastosowania form fizycznego ograniczenia swobody dziecka jest zawsze sygnałem o niewystarczalności dotychczas opracowanych procedur reagowania w sytuacjach trudnych i pilnym wezwaniem do zweryfikowania jakości i celowości stosowanych form wsparcia, terapii i opieki.

- g) bierna postawa pracowników w zakresie troski o rozwój i zabezpieczenie dziecka w sytuacji zagrożenia jego dobrostanu.
8. W szkole przyjmuje się „Procedurę reagowania w przypadku zachowania trudnego, agresywnego lub przemocy ze strony dziecka”, której celem jest zapewnienie bezpieczeństwa wszystkim dzieciom i dorosłym przebywającym w szkole w przypadku wystąpienia sytuacji zagrożenia bezpieczeństwa, zdrowia i życia tych osób.
- a) **Zakres zastosowania procedury:**
- i. naruszenie nietykalności fizycznej innych osób;
  - ii. przemoc psychiczna, naruszenie godności osobistej;
  - iii. bójki, pobicie;
  - iv. stworzenie zagrożenia dla zdrowia i życia własnego i innych;
  - v. groźby użycia przemocy;
  - vi. posługiwanie się niebezpiecznym przedmiotem;
  - vii. niszczenie mienia.
- b) **Zakres odpowiedzialności:**
- i. każdy z pracowników może zauważyć lub być poinformowany o wystąpieniu w/w aktów przemocy;
  - ii. każdy z pracowników ma obowiązek zareagować w sytuacji przemocy (będąc świadkiem zdarzenia lub osobą poinformowaną o zdarzeniu) tj. podjąć próbę przerwania sytuacji, zapewnić bezpieczeństwo osobom: świadkom, krzywdzonemu, krzywdzącemu – ich odizolowanie;
  - iii. zastosowanie procedury reagowania odbywa się z poinformowaniem osoby wskazanej do podejmowania działań interwencyjnych, która następnie zajmie się całościowo sprawą.

## § 7.

### Upowszechnianie wiedzy o standardach ochrony małoletnich

1. Pracownicy szkoły przechodzą szkolenia w zakresie ochrony dzieci, organizowane z uwzględnieniem dla pełnionej przez nich roli w szkole.
2. Działania szkoleniowe dotyczą w szczególności:
  - a) standardów ochrony dzieci (obowiązujące zasady i procedury),
  - b) poszerzania umiejętności w zakresie rozpoznawania czynników ryzyka i symptomów krzywdzenia dzieci,
  - c) przeciwdziałania przemocy, w tym umiejętności rozwiązywania sytuacji konfliktowych.
3. Szkoła udostępnia materiały z obszaru ochrony dzieci przed krzywdzeniem skierowane do dzieci (w sposób dostosowany do ich wieku, percepcji i możliwości poznawczych) oraz ich opiekunów, w szczególności na temat:
  - 1) sposobów unikania zagrożeń oraz reagowania na nie w kontaktach z dorosłymi i rówieśnikami,
  - 2) zasad bezpiecznych relacji z rówieśnikami, pożądanych postaw w kontaktach pomiędzy dziećmi, umiejętności rozwiązywania sytuacji konfliktowych (opartych m.in. na mediacjach rówieśniczych)
  - 3) dostępu do informacji, gdzie mogą szukać pomocy,
  - 4) bezpiecznego korzystania z Internetu i platform cyfrowych, w tym mediów społecznościowych,
  - 5) prawa do ochrony wizerunku.
4. Należy zadbać, by dzieci wiedziały, że mają prawo i możliwość rozmowy z osobą odpowiedzialną za ich ochronę<sup>12</sup> lub inną zaufaną osobą spośród pracowników szkoły, która podejmie działania, aby udzielić danemu dziecku wsparcia z zachowaniem szacunku do ich prywatności, jeżeli:

<sup>12</sup>

Osoba odpowiedzialna za przyjmowanie zgłoszeń, zgodnie z § 8 ust. 4.

- 1) mają jakikolwiek problem, obawiają się lub doznają przemocy, w tym doświadczyli zachowania łamiącego zasady bezpiecznych relacji ze strony członka pracowników szkoły, innego dziecka, opiekuna dziecka, innej osoby bliskiej, lub jakiegokolwiek osoby,
  - 2) były świadkiem niewłaściwych, niezrozumiałych lub niejasnych zachowań, w tym wskazanych w zasadach bezpiecznych relacji wobec innego dziecka ze strony członka pracowników szkoły, innego dziecka, opiekuna dziecka, innej osoby bliskiej, lub jakiegokolwiek osoby.
5. Opracowanie harmonogramu szkoleń i działań edukacyjnych koordynuje osoba odpowiedzialna za standardy ochrony dzieci w szkole<sup>13</sup>.
6. Przeszkoleniem w zakresie wymienionym w ust. 2 powyżej objęty jest każdy nowo przyjęty pracownik oraz każdy pracownik pracujący z dziećmi raz na rok szkolny.

## § 8.

### **Obowiązki osób odpowiedzialnych za wprowadzenie Standardów ochrony dzieci i realizację standardów**

1. Obowiązki właściciela szkoły:
  - a) dbanie o tworzenie bezpiecznego środowiska w szkole;
  - b) odpowiedzialność za:
    - o standardy ochrony dzieci,
    - o bezpieczeństwo w Internecie,
    - o przyjmowanie zgłoszeń,
    - o prowadzenie interwencji,
    - o udzielanie wsparcia dziecku;

---

<sup>13</sup> Osoba odpowiedzialna za standardy ochrony dzieci, zgodnie z § 8 ust.

- c) delegowanie zadań oraz odpowiedzialności związanych z realizacją standardów ochrony dzieci w szkole,
2. Do obowiązków osoby **odpowiedzialnej za standardy ochrony dzieci** należy:
- a) dbałość o udostępnienie standardów ochrony dzieci na stronie internetowej szkoły oraz na jej terenie;
  - b) przygotowanie pracowników szkoły do stosowania standardów ochrony dzieci przed przystąpieniem do pracy albo po dokonaniu zmian w tych standardach;
  - c) koordynowanie działań edukacyjnych, przygotowanie harmonogramu szkoleń;
  - d) współpraca z pracownikami w zakresie realizacji Standardów ochrony dzieci;
  - e) prowadzenie ewidencji pracowników szkoły, którzy zapoznali się z Standardami ochrony dzieci przed przystąpieniem do pracy albo po dokonaniu zmian w jej Standardach;
  - f) przegląd Standardów ochrony dzieci w porozumieniu i współpracy z pracownikami szkoły, dziećmi i ich opiekunami;
  - g) monitorowanie realizacji wytycznych zawartych w standardach ochrony dzieci, planowanie ewaluacji standardów i ich aktualizacja.
3. Koordynator **bezpieczeństwa w Internecie** ma za zadanie zapewnić:
- a) wytyczne w zakresie bezpiecznego nawigowania Internetu poprzez:
    - i. opracowanie regulaminu wewnętrznego dotyczącego bezpiecznego korzystania z sieci teleinformatycznych, w tym Internetu (dalej: zasady bezpiecznego korzystania z Internetu) do zapoznania w formie fizycznej, na stronie szkoły albo jego akceptacja w momencie podłączania urządzenia do sieci;
    - ii. przedstawienie zasad bezpiecznego korzystania z Internetu dzieciom, pracownikom i opiekunom dzieci oraz informowanie w przypadku jakichkolwiek aktualizacji w/w regulaminu;



- iii. opracowanie jednostronicowej informacji nt. zagrożeń i rozwiązań w zakresie zapewnienia bezpiecznych warunków korzystania z Internetu poprzez urządzenia osobiste adresowanej do opiekunów dzieci.
  - b) bezpieczne warunki korzystania z Internetu na urządzeniach szkoły poprzez:
    - i. całkowitą kontrolę treści wyświetlanych na urządzeniach przez pracownika (lektora) podczas trwania zajęć,
    - ii. sprawdzenie (co najmniej raz na miesiąc) czy na urządzeniach szkoły znajdują się treści nielegalne, szkodliwe i nieodpowiednie do wieku uczniów.
4. Do osoby **odpowiedzialnej za przyjmowanie zgłoszeń** należy:
- a) przyjęcie zgłoszenia o wystąpieniu czynnika ryzyka zagrożenia dobra dziecka;
  - b) przyjęcie zgłoszenia o ujawnieniu symptomów krzywdzenia dziecka lub krzywdzeniu dziecka; ujawnionych lub zgłoszonych incydentach lub zdarzeniach zagrażających dobru dziecka,
  - c) przyjęcie zgłoszenia o podejrzeniu lub niewłaściwym udostępnieniu, rozpowszechnianiu lub wykorzystaniu wizerunku dziecka lub ujawnione na tym tle problemy;
  - d) podjęcie interwencji lub gdy bezpośrednio zagrożone jest zdrowie lub życie dziecka - niezwłoczne poinformowanie policji;
5. Do osoby **odpowiedzialnej za prowadzenie interwencji** należy:
- a) dokumentowanie zgłoszeń i ich weryfikacja;
  - b) zainicjowanie interwencji;
  - c) wszczęcie procedury „Niebieskiej Karty” (NK) w przypadku podejrzenia przemocy domowej<sup>14</sup>;
  - d) zawiadomienie sądu opiekuńczego;

---

<sup>14</sup> Może to zrobić ta osoba jeżeli jest uprawnioną do wszczęcia procedury NK zgodnie z § 2 Rozporządzenia RM w sprawie procedury NK oraz wzorów formularzy NK.

- e) złożenie zawiadomienia o podejrzeniu popełnienia przestępstwa na szkodę małoletniego;
  - f) prowadzenie rejestru interwencji. Rejestr interwencji należy przechowywać w miejscu, do którego dostęp ma wyłącznie właściciel szkoły.
6. Do osoby **odpowiedzialnej za udzielanie wsparcia dziecku** należy:
- a) opracowanie planu wsparcia dziecka, uwzględniającego współpracę z pracownikiem szkoły oraz opiekunem dziecka;
  - b) wsparcie dziecka według poniższych zasad:
    - i. zadbanie o bezpieczeństwo dziecka, np. odizolowanie sprawców krzywdzenia,
    - ii. zadbanie o dobrostan dziecka i zajęcie się jego bieżącymi potrzebami (w tym zadbaniem o podstawowe potrzeby fizjologiczne);
    - iii. przyjrzenie się czynnikom ryzyka krzywdzenia i podjęcie działań profilaktycznych;
    - iv. okazanie dziecku życzliwości, zaufania, zainteresowania jego samopoczuciem i wsparcia w powrocie do aktywności;
    - v. skierowanie dziecka i/lub jego opiekunów adekwatnie do potrzeb do instytucji oferujących: poradnictwo, konsultacje psychologiczne, terapię uzależnień, interwencje dla sprawców przemocy, grupy wsparcia, warsztaty umiejętności wychowawczych (będą to instytucje takie jak m.in. poradnie psychologiczno-pedagogiczne, ośrodki opieki psychologicznej i psychoterapeutycznej dla dzieci i młodzieży, ośrodki pomocy społecznej czy lokalne organizacje pozarządowe);
  - c) monitorowanie wsparcia udzielanego dziecku;
  - d) ewentualne modyfikacje planu wsparcia w zależności od potrzeb.

## Rozdział III

### Procedury interwencji w przypadku podejrzenia krzywdzenia dziecka

#### § 9.

1. Zagrożenie bezpieczeństwa dzieci może przybierać różne formy i przebiegać z wykorzystaniem różnych sposobów kontaktu i komunikowania.
2. Na potrzeby niniejszego dokumentu przyjęto następującą kwalifikację zagrożenia bezpieczeństwa dzieci:
  - a) popełniono przestępstwo na szkodę dziecka (np. wykorzystanie seksualne, znęcanie się nad dzieckiem),
  - b) doszło do innej formy krzywdzenia niebędącej przestępstwem, takiej jak np. przemoc domowa niespełniająca znamion przestępstwa znęcania, krzyk, poniżanie, wyśmiewanie, klapsy, presja i wymagania przekraczające możliwości dziecka,
  - c) doszło do zaniedbania potrzeb życiowych dziecka (np. związanych z żywieniem, higieną czy zdrowiem).
3. Na potrzeby niniejszego dokumentu wyróżniono procedury interwencji w przypadku podejrzenia działania na szkodę dziecka przez:
  - a) osoby dorosłe (pracownicy, osoby trzecie);
  - b) opiekunów dzieci;
  - c) inne dziecko.
4. Procedury interwencji sformułowano tak, by wspierać pracowników w realizowaniu prawnego i społecznego obowiązku reagowania w sytuacji podejrzenia krzywdzenia dziecka.
5. Celem interwencji jest zatrzymanie krzywdzenia dziecka i zapewnienie mu bezpieczeństwa.

## § 10.

1. W przypadku powzięcia przez pracownika podejrzania, że dziecko jest krzywdzone, lub zgłoszenia takiej okoliczności przez dziecko lub opiekuna dziecka, pracownik ma obowiązek sporządzenia notatki służbowej i przekazania jej osobie odpowiedzialnej za przyjmowanie zgłoszeń bądź bezpośrednio osobie odpowiedzialnej za prowadzenie interwencji. Notatka może zostać sporządzona na piśmie lub przesłana za pośrednictwem poczty elektronicznej.
2. Osoba odpowiedzialna za prowadzenie interwencji niezwłocznie rozpoczyna adekwatną do zgłoszenia interwencję.
3. Osoba odpowiedzialna za prowadzenie interwencji informuje opiekunów dziecka o zaistniałej sytuacji oraz obowiązku zgłoszenia podejrzenia krzywdzenia dziecka do odpowiedniej instytucji (prokuratury/policji lub sądu rodzinnego lub opiekuńczego, ośrodka pomocy społecznej).
4. Jeżeli poinformowanie opiekuna dziecka jest sprzeczne z dobrem dziecka lub niemożliwe, odstępuje się od tego.
5. Po poinformowaniu opiekuna nie będącego sprawcą przemocy zgodnie z punktem poprzedzającym, osoba odpowiedzialna za prowadzenie interwencji składa zawiadomienie o podejrzeniu popełnienia przestępstwa do prokuratury/policji lub wnioski o wgląd w sytuację rodziny do sądu rejonowego, wydziału rodzinnego i nieletnich, ośrodka pomocy społecznej lub wszczyna procedurę „Niebieskie Karty” zgodnie z ustawą z dnia 29 lipca 2005 r. o przeciwdziałaniu przemocy domowej (Dz. U. z 2024 r. poz. 424, z późn. zm.).
6. Dalszy tok postępowania leży w kompetencjach instytucji wskazanych w punkcie poprzedzającym.

7. Z przebiegu każdej interwencji sporządza się kartę interwencji, której wzór stanowi Załącznik nr [5] do niniejszych Standardów. Kartę załącza się do rejestru interwencji prowadzonego przez szkołę.
8. Wszystkie osoby, które w związku z wykonywaniem obowiązków służbowych powzięły informację o krzywdzeniu dziecka lub informacje z tym związane, są zobowiązane do zachowania poufności, wyłączając informacje przekazywane uprawnionym instytucjom w ramach działań interwencyjnych.
9. W przypadku gdy podejrzenie zagrożenia bezpieczeństwa dziecka zgłosili opiekunowie dziecka, a podejrzenie to nie zostało potwierdzone, należy o tym fakcie poinformować opiekunów dziecka na piśmie.

#### § 11.

W przypadku podejrzenia, że życie dziecka jest zagrożone lub grozi mu ciężki uszczerbek na zdrowiu należy niezwłocznie poinformować odpowiednie służby (policja, pogotowie ratunkowe, ośrodek pomocy społecznej), dzwoniąc pod numer 112 lub 999 (pogotowie). Poinformowania służb dokonuje pracownik, który pierwszy powziął informację o zagrożeniu i następnie sporządza notatkę służbową i przekazuje ją osobie odpowiedzialnej za prowadzenie interwencji, która odpowiada za dalszy tok interwencji, zgodnie z procedurami opisanymi w standardach.

#### § 12.

##### Krzywdzenie przez osobę dorosłą (pracownika lub osobę trzecią)

1. W przypadku, gdy zgłoszono krzywdzenie dziecka przez osobę trzecią, osoba odpowiedzialna za prowadzenie interwencji przeprowadza rozmowy: z dzieckiem i

z jego opiekunami. Osoba odpowiedzialna za prowadzenie interwencji stara się ustalić przebieg zdarzenia, ale także wpływ zdarzenia na zdrowie psychiczne i fizyczne dziecka. Ustalenia są spisywane w karcie interwencji.

2. Osoba odpowiedzialna za prowadzenie interwencji organizuje spotkanie/a z opiekunami dziecka, którym przekazuje informacje o zdarzeniu, ewentualnej interwencji oraz o potrzebie/możliwości skorzystania ze specjalistycznego wsparcia, w tym u innych organizacji lub służb.
3. W przypadku, gdy wobec dziecka popełniono przestępstwo osoba odpowiedzialna za prowadzenie interwencji sporządza zawiadomienie o możliwości popełnienia przestępstwa i przekazuje je do właściwej miejscowo policji lub prokuratury.
4. W przypadku, gdy z rozmowy z opiekunami wynika, że nie są oni zainteresowani pomocą dziecku, ignorują zdarzenie lub w inny sposób nie wspierają dziecka, które doświadczyło krzywdzenia osoba odpowiedzialna za prowadzenie interwencji sporządza wniosek o wgląd w sytuację rodziny, który kieruje do właściwego sądu rodzinnego.
5. W przypadku gdy zgłoszono krzywdzenie dziecka przez pracowników, w zależności od sytuacji (kwalifikacji prawnej), wykonuje się zgłoszenie do odpowiednich służb zgodnie z obowiązującym prawem. Do czasu wyjaśnienia sprawy pracownik podejrzewany o krzywdzenie dziecka będące czynem zabronionym w rozumieniu prawa polskiego zostaje odsunięty od wszelkich form kontaktu nie tylko z pokrzywdzonym, ale także z pozostałymi dziećmi.
6. W przypadku gdy pracownik szkoły dopuścił się wobec dziecka krzywdzenia niebędącego przestępstwem (np. krzyk, wykluczanie, poniżanie), osoba odpowiedzialna za prowadzenie interwencji powinna zbadać wszystkie okoliczności sprawy, w szczególności wysłuchać osobę podejrzewaną o krzywdzenie, dziecko oraz innych świadków zdarzenia. W sytuacji gdy naruszenie dobra dziecka jest znaczne, w szczególności gdy doszło do dyskryminacji lub

naruszenia godności dziecka, należy rozważyć rozwiązanie stosunku prawnego (rozwiązanie umowy o pracę, umowy cywilnoprawnej, umowy o współpracy B2B, umowy praktyk) z osobą, która dopuściła się krzywdzenia.

### § 13.

#### Krzywdzenie przez opiekuna dziecka

1. W przypadku, gdy zgłoszone zostało krzywdzenie dziecka przez jego opiekuna osoba odpowiedzialna za prowadzenie interwencji przeprowadza rozmowę z dzieckiem w obecności psychologa. Osoba odpowiedzialna za prowadzenie interwencji powinna też przeprowadzić rozmowy z innymi osobami mającymi lub mogącymi mieć wiedzę o zdarzeniu i o sytuacji osobistej (rodzinnej, zdrowotnej) dziecka. Osoba odpowiedzialna za prowadzenie interwencji stara się ustalić przebieg zdarzenia, ale także wpływ zdarzenia na zdrowie psychiczne i fizyczne dziecka. Ustalenia są spisywane w karcie interwencji.
2. W przypadku, gdy wobec dziecka popełniono przestępstwo osoba odpowiedzialna za prowadzenie interwencji sporządza zawiadomienie o możliwości popełnienia przestępstwa i przekazuje je do właściwej miejscowo policji lub prokuratury.
3. W przypadku, gdy dziecko doznaje innej formy krzywdzenia niż popełnienie przestępstwa na jego szkodę ze strony opiekunów lub innych domowników:
  - a) gdy zachowanie wobec dziecka spełnia znamiona przemocy domowej<sup>15</sup> należy wsząć procedurę Niebieskiej Karty poprzez przesłanie formularza „Niebieska Karta – A” do przewodniczącego zespołu interdyscyplinarnego właściwego ze względu na zamieszkanie osoby doznającej przemocy domowej w terminie 5 dni. W przypadku, gdy dziecko doznaje przemocy ze strony dziecka – innego

<sup>15</sup> Definicja przemocy domowej: patrz art. 2 ust. 1 ustawy z dnia 29 lipca 2005 r. o przeciwdziałaniu przemocy domowej (Dz.U. z 2023 r. poz. 424)

członka rodziny (rodzeństwo, dalsza rodzina) można wszcząć procedurę „Niebieskiej Karty” w stosunku do opiekuna, który nie reaguje na krzywdzenie dziecka.

- b) gdy zachowanie nie nosi znamion przemocy domowej, a relacje w rodzinie są w inny sposób nieprawidłowe (np. rodzice są niewydolni wychowawczo) – bądź gdy dziecko doświadcza zaniedbania należy wystąpić do sądu rodzinnego właściwego ze względu na miejsce zamieszkania dziecka o wgląd w sytuację rodziny.
4. W przypadku zagrożenia życia i zdrowia dziecka powiadamia się policję i ośrodek pomocy społecznej, a następnie ustala się osoby spokrewnione, które mogłyby czasowo przejąć opiekę nad dzieckiem.

#### § 14.

##### Krzywdzenie rówieśnicze

1. W przypadku podejrzenia krzywdzenia dziecka przez inne dziecko przebywające w szkole osoba odpowiedzialna za prowadzenie interwencji przeprowadza rozmowę z dzieckiem podejrzewanym o krzywdzenie oraz jego opiekunami, a także oddzielnie z dzieckiem poddawany krzywdzeniu i jego opiekunami. Ponadto rozmawia z innymi osobami mającymi wiedzę o zdarzeniu. W trakcie rozmów należy dążyć do ustalenia przebiegu zdarzenia, a także wpływu zdarzenia na zdrowie psychiczne i fizyczne dziecka krzywdzonego. Ustalenia są spisywane w karcie interwencji. Dla dziecka krzywdzącego oraz krzywdzonego sporządza się oddzielne karty interwencji.
2. Wspólnie z opiekunami dziecka krzywdzącego należy opracować plan naprawczy, celem zmiany niepożądanych zachowań.



3. W trakcie rozmów należy upewnić się, że dziecko podejrzewane o krzywdzenie innego dziecka samo nie jest krzywdzone przez opiekunów, innych dorosłych bądź inne dzieci. W przypadku potwierdzenia takiej okoliczności należy podjąć interwencję także w stosunku do tego dziecka.
4. W przypadku, gdy dziecko krzywdzące nie jest uczniem szkoły należy porozmawiać z dzieckiem poddawany krzywdzeniu, innymi osobami mającymi wiedzę o zdarzeniu, a także z opiekunami dziecka krzywdzonego celem ustalenia przebiegu zdarzenia, a także wpływu zdarzenia na zdrowie psychiczne i fizyczne dziecka. Osoba odpowiedzialna za prowadzenie interwencji organizuje spotkanie/a z opiekunami dziecka, którym przekazuje informacje o zdarzeniu oraz o potrzebie/ możliwości skorzystania ze specjalistycznego wsparcia, w tym u innych organizacji lub służb oraz o sposobach reakcji na zdarzenie (poinformowanie sądu rodzinnego, poinformowanie szkoły, poinformowanie opiekunów dziecka krzywdzącego).
5. W przypadku, gdy z rozmowy z opiekunami wynika, że nie są oni zainteresowani pomocą dziecku, ignorują zdarzenie lub w inny sposób nie wspierają dziecka, które doświadczyło krzywdzenia osoba odpowiedzialna za prowadzenie interwencji sporządza wniosek o wgląd w sytuację rodziny, który kieruje do właściwego sądu rodzinnego.
6. Jeżeli osobą podejrzewaną o krzywdzenie jest dziecko w wieku od 13 do 17 lat, a jego zachowanie stanowi czyn karalny, należy ponadto poinformować właściwy miejscowo sąd rodzinny lub policję poprzez stosowne pisemne zawiadomienie.
7. Jeżeli osobą podejrzewaną o krzywdzenie jest dziecko powyżej lat 17, a jego zachowanie stanowi przestępstwo, wówczas należy poinformować właściwą miejscowo jednostkę policji lub prokuratury poprzez pisemne zawiadomienie.
8. Jeżeli osobą podejrzewaną o krzywdzenie jest dziecko w wieku od 10 do 13 lat, wówczas konieczne jest zawiadomienie sądu rodzinnego lub policji o potencjalnej demoralizacji nieletniego.

9. W przypadku, gdy osoba podejrzewana o krzywdzenie ma mniej niż 10 lat, interwencja zewnętrzna uruchamiana jest gdy działania wewnątrz szkoły nie przynoszą oczekiwanego rezultatu lub nie są możliwe do zrealizowania. W takiej sytuacji szkoła powinna wystąpić z wnioskiem do sądu rodzinnego o wgląd w sytuację dziecka będącego sprawcą przemocy rówieśniczej.

## § 15.

### Plan wsparcia

1. Wobec dziecka poddawanego krzywdzeniu osoba odpowiedzialna za udzielanie wsparcia dziecku opracowuje indywidualny plan wsparcia. Plan powinien zawierać wskazania dotyczące działań szkoły w celu zapewnienia dziecku bezpieczeństwa, w tym:
  - a) sposoby odizolowania go od osób podejrzewanych o krzywdzenie i możliwość swobodnego funkcjonowania,
  - b) ofertę wsparcia możliwego do uzyskania na terenie szkoły,
  - c) udzielenie informacji o możliwości skorzystania ze wsparcia odpowiednich służb i organizacji poza szkołą.
2. Adekwatny plan wsparcia należy opracować wobec dzieci będących świadkami krzywdzenia.

## Rozdział IV

### Zasady bezpiecznego korzystania z Internetu

-

#### § 16.

1. Szkoła nie udziela dzieciom swobodnego dostępu do Internetu. Wszystkie nagrania, filmy, pliki audio związane z tematyką prowadzonych zajęć, wyświetlane są dzieciom wyłącznie przez pracownika (lektora), który przez cały czas kontroluje ich treść. Dotyczy to zarówno zajęć stacjonarnych jak i online.
2. Pracownik jest zobowiązany niezwłocznie poinformować osobę odpowiedzialną za przyjmowanie zgłoszeń w przypadku, kiedy podejrzewa, że dziecko ma dostęp/korzysta z treści niebezpiecznych bezpośrednio przed, w trakcie lub po zakończeniu zajęć. Osoba odpowiedzialna za przyjmowanie zgłoszeń informuje o tym podejrzeniu opiekunów dziecka.
3. Za zagrożenia związane z użytkowaniem przez dzieci Internetu i mediów elektronicznych uznaje się:
  - a) dostęp do treści nielegalnych, m.in. materiałów przedstawiających seksualne wykorzystywanie dziecka, materiały przedstawiające twardą pornografię, treści propagujące rasizm i ksenofobię, inne nielegalne treści skierowane przeciwko bezpieczeństwu dzieci, na przykład: propagowanie lub pochwalanie zachowań o charakterze pedofilskim, materiały utrwalające wizerunek nagiej osoby lub osoby w trakcie czynności seksualnej przy użyciu przemocy, groźby bezprawnej lub podstępny albo rozpowszechniane bez jej zgody, treści pornograficzne udostępniane dziecku, uwodzenie dziecka poniżej 15 r.ż. przez Internet, tzw. child grooming, zjawisko szantażu na tle seksualnym (określane również jako „sextortion”).
  - b) dostęp do treści szkodliwych i nieodpowiednich, do których zaliczane są m.in.

- i. treści obrazujące przemoc, obrażenia fizyczne,
  - ii. treści prezentujące drastyczne sceny, śmierć, okrucieństwo wobec zwierząt,
  - iii. treści nawołujące do podejmowania działań autodestrukcyjnych (samookaleczeń, głodzenia się, samobójstw, zażywania szkodliwych substancji, w tym środków psychoaktywnych niezidentyfikowanych jednoznacznie jako narkotyki itp.),
  - iv. treści nawołujące do przemocy, przestępczości, radykalizacji (również sekty) i ekstremizmu,
  - v. patostreamy,
  - vi. treści dyskryminacyjne
  - vii. treści pornograficzne, etc.
- c) dostęp do szkodliwych i nieodpowiednich kontaktów online oraz usług online, skutkujących m.in. presją rówieśniczą, cyberprzemocą, groomingiem, szantażem na tle seksualnym, aktywnością seksualną jako źródłem dochodu osób nieletnich, hazardem online, dostępem do reklamy niedostosowanej do wieku, dostępem do mediów społecznościowych niedostosowanych do wieku,
- d) dostęp do szkodliwych i ryzykownych zachowań skutkujących m.in. podejmowaniem wyzwań online, sekstingiem, wywieraniem presji, stosowaniem przemocy z wykorzystaniem technologii informacyjnych i komunikacyjnych.
3. Szkoła nie zapewnia dzieciom dostępu do Internetu za pomocą własnej sieci wi-fi.

### § 17.

Działania wobec aktu/zdarzenia – opis przypadku, ustalenie okoliczności zdarzenia, zabezpieczenie dowodów oraz monitoring pointerwencyjny

1. W przypadku ujawnienia treści nielegalnych, szkodliwych lub nieodpowiednich do wieku, lub w przypadku zdarzeń godzących w bezpieczeństwo dzieci związanych z korzystaniem z Internetu należy podjąć następujące działania:
  - a) każde zgłoszenie/ przypadek ujawnienia treści szkodliwych lub nieodpowiednich powinno zostać zarejestrowane, przeanalizowane oraz odpowiednio udokumentowane. W analizie zdarzenia powinien znaleźć się dokładny opis zdarzenia, wskazanie osób uczestniczących i/lub podjętych działań w celu identyfikacji sprawcy oraz materiały dokumentujące zdarzenie. Zabezpieczenie tych dowodów powinno się odbywać z poszanowaniem praw dziecka, w tym jego prawa do prywatności.
  - b) dowody powinny zostać zabezpieczone i opisane (data otrzymania, treść wiadomości, dane nadawcy tj. nazwa użytkownika, adres email, adres strony WWW). Jeśli zebrane dowody wskazują na naruszenie prawa należy niezwłocznie powiadomić Policję i przekazać jej cały zgromadzony materiał dowodowy.
  - c) po zdarzeniu należy prowadzić regularny monitoring pointerwencyjny sprawdzając sytuację i potrzeby dzieci uczestniczących w incydencie i/lub osoby nim pokrzywdzone.

#### § 18.

#### Działania wobec uczestników zdarzenia

1. Działania wobec uczestników zdarzenia powinny być skierowane zarówno do osób pokrzywdzonych, sprawców oraz świadków zdarzenia. Niektóre formy mogą dotyczyć pracy wyłącznie z pokrzywdzonymi, inne wymagać będą zastosowania różnych działań wobec sprawcy. Należy pamiętać, że podejmowane działania dotyczą w większości przypadków osób małoletnich, więc stroną uczestniczącą jest w każdym przypadku także opiekun dziecka.

2. Podejmowane przez szkołę działania powinny być zaplanowane, stopniowe, dostosowane do sytuacji oraz przebiegać w poniższej kolejności:
  - a) Rozmowa z uczestnikiem zdarzenia odpowiednia do charakteru zdarzenia oraz roli uczestnika (pokrzywdzony/sprawca/świadek). Nie należy stosować języka przekierowującego winę i odpowiedzialność za zdarzenie na osobę pokrzywdzoną.
  - b) Powiadomienie opiekunów uczestników zdarzenia oraz informowanie ich o podejmowanych przez szkołę działaniach oraz, jeśli dotyczy, przedstawienie planu wsparcia dla dziecka pokrzywdzonego.
3. W zależności od sytuacji powiadomienie policji lub sądu w przypadku podejrzenia popełnienia czynu zabronionego.

## § 19.

### Podejmowanie działań naprawczych

1. W celu usunięcia z Internetu nielegalnych, kompromitujących lub krzywdzących materiałów należy poinformować opiekunów dzieci o możliwościach ich usunięcia we współpracy z Dyżurnet.pl oraz w trybie zgłaszania takich treści poprzez formularz na stronie, na której materiał został opublikowany.
2. Należy poinformować pokrzywdzone dziecko o przysługującym mu prawie do bycia zapomnianym, wynikającym z unijnego rozporządzenia o ochronie danych osobowych, które w uzasadnionych przypadkach zapewnia usunięcie konkretnych linków z wyszukiwarki Google, w związku z czym nie będą one mogły być wyświetlone przy wpisywaniu jakiegokolwiek frazy.
3. W przypadku udostępnienia materiałów naruszających intymność i prywatność dziecka, możliwe jest również skorzystanie ze strony <https://stopncii.org/>, czyli Stop Non-Consensual Intimate Image Abuse. Strona pomaga usunąć z Internetu

materiały intymne z wizerunkiem osoby, która nie wyraziła zgody na upublicznienie treści.

## **Rozdział V**

### **Monitoring**

#### **§ 20.**

1. Osoba odpowiedzialna za standardy ochrony dzieci, raz na 2 lata przeprowadza wśród pracowników ewaluację stanu znajomości i przestrzegania standardów ochrony dzieci oraz potrzeby wprowadzenia zmian w tych standardach. Wzór ankiety stanowi Załącznik nr [6] do niniejszych Standardów.
2. Osobna ewaluacja stanu znajomości i przestrzegania standardów ochrony dzieci oraz potrzeby wprowadzenia zmian w tych standardach przeprowadzana jest wśród dzieci i ich opiekunów.
3. Na podstawie ewaluacji, o której mowa w ust. 1 i 2 oraz oceny zgodności standardów z obowiązującymi przepisami prawnymi, osoba odpowiedzialna za standardy ochrony dzieci sporządza raport podsumowujący. Część raportu stanowi ocena znajomości standardów przez pracowników szkoły, zestawienie zgłaszanych naruszeń standardów ochrony dzieci oraz propozycje zmian.
4. Właściciel szkoły w terminie jednego miesiąca od sporządzenia kompletnego raportu, o którym mowa w ust. 3, podejmuje decyzje co do wprowadzenia zmian do standardów ochrony dzieci i aktualizuje te standardy.
5. Jeśli na podstawie raportu zostanie ustalone, że stopień znajomości standardów ochrony dzieci jest niewystarczający, osoba odpowiedzialna za standardy ochrony dzieci ma obowiązek przeprowadzić szkolenie uzupełniające z zakresu standardów ochrony dzieci dla pracowników.

6. Pracownicy szkoły zostają zapoznani z wnioskami i rekomendacjami zamieszczonymi w raporcie.
7. Właściciel szkoły wprowadza do standardów ochrony dzieci niezbędne zmiany i ogłasza nowe brzmienie standardów.

## Rozdział VI

### Przepisy końcowe

#### § 21.

1. Standardy wchodzi w życie z dniem ich ogłoszenia.
2. Udostępnienie standardów w wersji pełnej oraz skróconej, przeznaczonej dla dzieci następuje w sposób umożliwiający zapoznanie się z nimi przez pracowników szkoły, dzieci i ich opiekunów poprzez:
  - a) udostępnienie papierowej wersji dokumentu w siedzibie szkoły (przy ul. Ostrowskiego 7, w sali 311 na tablicy informacyjnej)
  - b) zamieszczenie na stronie internetowej szkoły ([www.3english.pl](http://www.3english.pl))
  - c) przekazanie służbowymi drogami komunikacyjnymi wszystkim podmiotom zaangażowanym w życie szkoły.
3. Standardy w wersji zrozumiałej dla dzieci stanowią załącznik nr [ ].
4. Podmioty współpracujące, w przypadku, gdy ich działalność obejmuje kontakt z dziećmi, są zobowiązane do przestrzegania niniejszych standardów.



## Załączniki

### Załącznik nr 1

#### Zasady bezpiecznych relacji pracowników Szkoły Językowej 3English z dziećmi

Naczelną zasadą wszystkich czynności podejmowanych przez pracowników jest działanie dla dobra dziecka i w jego najlepszym interesie. Pracownik traktuje dziecko z szacunkiem oraz uwzględnia jego godność i potrzeby. Niedopuszczalne jest stosowanie przemocy wobec dziecka w jakiegokolwiek formie. Pracownicy realizując te cele działają w ramach obowiązującego prawa, przepisów wewnętrznych szkoły oraz swoich kompetencji. Zasady bezpiecznych relacji pracowników z dziećmi obowiązują wszystkich pracowników, współpracowników, stażystów i wolontariuszy, a także każdą dorosłą osobę mającą kontakt z dziećmi znajdującymi się pod opieką szkoły, jeśli kontakt ten odbywa się za zgodą szkoły i/lub na jej terenie. Znajomość i zaakceptowanie zasad są potwierdzone podpisaniem oświadczenia.

#### Relacje pracowników z dziećmi

Jesteś zobowiązany/a do utrzymywania profesjonalnej relacji z dziećmi i każdorazowego rozważenia, czy Twoja reakcja, komunikat bądź działanie wobec dziecka są adekwatne do sytuacji, bezpieczne, uzasadnione i sprawiedliwe wobec innych dzieci. Działaj w sposób otwarty i przejrzysty dla innych, aby zminimalizować ryzyko błędnej interpretacji Twojego zachowania.

#### Komunikacja z dziećmi

1. W komunikacji z dziećmi zachowuj cierpliwość i szacunek.

2. Słuchaj uważnie dzieci i udzielaj im odpowiedzi adekwatnych do ich wieku i danej sytuacji.
3. Nie wolno Ci zawstydząć, upokarzać, lekceważyć i obrażać dziecka. Nie wolno Ci krzyknąć na dziecko w sytuacji innej niż wynikająca z bezpieczeństwa dziecka lub innych dzieci.
4. Nie wolno Ci ujawniać informacji wrażliwych dotyczących dziecka wobec osób nieuprawnionych, w tym wobec innych dzieci. Obejmuje to wizerunek dziecka, informacje o jego/jej sytuacji rodzinnej, ekonomicznej, medycznej, opiekuńczej i prawnej.
5. Podejmując decyzje dotyczące dziecka, poinformuj je o tym i staraj się brać pod uwagę jego oczekiwania.
6. Szanuj prawo dziecka do prywatności. Jeśli konieczne jest odstępnie od zasady poufności, aby chronić dziecko, wyjaśnij mu to najszybciej jak to możliwe.
7. Nie wolno Ci zachowywać się w obecności dzieci w sposób niestosowny. Obejmuje to używanie wulgarnych słów, gestów i żartów, czynienie obraźliwych uwag, nawiązywanie w wypowiedziach do aktywności bądź atrakcyjności seksualnej oraz wykorzystywanie wobec dziecka relacji władzy lub przewagi fizycznej (zastraszanie, przymuszanie, groźby).
8. Zapewnij dzieci, że jeśli czują się niekomfortowo w jakiejś sytuacji, wobec konkretnego zachowania czy słów, mogą o tym powiedzieć Tobie lub wskazanej osobie (w zależności od procedur interwencji, jakie przyjęła szkoła) i mogą oczekiwać odpowiedniej reakcji i/lub pomocy.
9. Zwracaj się do dziecka po imieniu w formie preferowanej przez dziecko, respektuj jego tożsamość i ekspresję.
10. Korzystaj z alternatywnych form komunikacji z dzieckiem, które tego potrzebuje, uwzględniając możliwości psychofizyczne dziecka.

## Działania z dziećmi

1. Doceniaj i szanuj wkład dzieci w podejmowane działania, aktywnie je angażuj i traktuj równo bez względu na ich płeć, orientację seksualną, sprawność/niepełnosprawność, status społeczny, etniczny, kulturowy, religijny i światopogląd.
2. Unikaj faworyzowania dzieci.
3. Nie wolno Ci nawiązywać z dzieckiem jakichkolwiek relacji romantycznych lub seksualnych ani składać mu propozycji o nieodpowiednim charakterze. Obejmuje to także seksualne komentarze, żarty, gesty oraz udostępnianie dzieciom treści erotycznych i pornograficznych bez względu na ich formę.
4. Nie wolno Ci utrzymywać wizerunku dziecka (filmowanie, nagrywanie głosu, fotografowanie) dla potrzeb prywatnych. Dotyczy to także umożliwienia osobom trzecim utrwalenia wizerunków dzieci, jeśli właściciel szkoły nie został o tym poinformowany, nie wyraził na to zgody i nie uzyskano zgód opiekunów dzieci oraz samych dzieci.
5. Nie wolno Ci proponować dzieciom alkoholu, wyrobów tytoniowych ani nielegalnych substancji, jak również używać ich w obecności dzieci w czasie wykonywania obowiązków służbowych lub pobytu na terenie szkoły.
6. Nie wolno Ci przyjmować pieniędzy ani prezentów od dziecka, ani opiekunów dziecka. Wyjątek stanowią drobne upominki związane z ważnym wydarzeniem w szkole, np. z Dniem Nauczyciela, zakończeniem roku. Nie wolno Ci wchodzić w relacje jakiegokolwiek zależności wobec dziecka lub opiekunów dziecka, które mogłyby prowadzić do oskarżeń o nierówne traktowanie bądź czerpanie korzyści majątkowych i innych.
7. Wszystkie ryzykowne sytuacje, które obejmują zauroczenie dziecka przez pracownika lub pracownika przez dziecko, muszą być raportowane

dyrektorowi. Jeśli jesteś ich świadkiem reaguj stanowczo, ale z wyczuciem, aby zachować godność osób zainteresowanych.

### Kontakt fizyczny z dziećmi

Każde przemocowe działanie wobec dziecka jest niedopuszczalne. Istnieją jednak sytuacje, w których fizyczny kontakt z dzieckiem może być stosowny i spełnia zasady bezpiecznego kontaktu: jest odpowiedzią na potrzeby dziecka w danym momencie, uwzględnia wiek dziecka, etap rozwojowy, płeć, kontekst kulturowy i sytuacyjny. Nie można jednak wyznaczyć uniwersalnej stosowności każdego takiego kontaktu fizycznego, ponieważ zachowanie odpowiednie wobec jednego dziecka może być nieodpowiednie wobec innego. Kieruj się zawsze swoim profesjonalnym osądem, słuchając, obserwując i odnotowując reakcję dziecka, pytając je o zgodę na kontakt fizyczny (np. przytulenie) i zachowując świadomość, że nawet przy Twoich dobrych intencjach taki kontakt może być błędnie zinterpretowany przez dziecko lub osoby trzecie.

1. Nie wolno Ci bić, szturchać, popychać ani w jakikolwiek sposób naruszać integralności fizycznej dziecka.
2. Nigdy nie dotykaj dziecka w sposób, który może być uznany za nieprzyzwoity lub niestosowny.
3. Zawsze bądź przygotowany na wyjaśnienie swoich działań.
4. Nie angażuj się w takie aktywności jak łaskotanie, udawane walki z dziećmi czy brutalne zabawy fizyczne.
5. Zachowaj szczególną ostrożność wobec dzieci, które doświadczyły przemocy i krzywdzenia, w tym seksualnego, fizycznego bądź zaniedbania. Takie doświadczenia mogą czasem sprawić, że dziecko będzie dążyć do nawiązania niestosownych bądź nieadekwatnych fizycznych kontaktów z dorosłymi. W

takich sytuacjach powinieneś reagować z wyczuciem, jednak stanowczo i pomóc dziecku zrozumieć znaczenie osobistych granic.

6. Kontakt fizyczny z dzieckiem nigdy nie może być niejawnym bądź ukrywanym, wiązać się z jakąkolwiek gratyfikacją ani wynikać z relacji władzy. Jeśli będziesz świadkiem jakiegokolwiek z wyżej opisanych zachowań i/lub sytuacji ze strony innych dorosłych lub dzieci, zawsze poinformuj o tym osobę odpowiedzialną i/lub postąp zgodnie z obowiązującą procedurą interwencji.
7. Kontakt fizyczny z dzieckiem może odbywać się wyłącznie za zgodą dziecka i zgodnie z jego potrzebą. Przed przytuleniem, pogłaskaniem czy wzięciem dziecka na kolana, aby np. je pocieszyć lub uspokoić, należy zapytać je, czy tego potrzebuje.

#### Kontakty poza godzinami pracy

Co do zasady kontakt z dziećmi powinien odbywać się wyłącznie w godzinach pracy i dotyczyć celów mieszczących się w zakresie Twoich obowiązków.

1. Nie wolno Ci zapraszać dzieci do swojego miejsca zamieszkania ani spotykać się z nimi poza godzinami pracy bez wiedzy i zgody właściciela szkoły lub opiekunów dzieci. Obejmuje to także kontakty z dziećmi poprzez prywatne kanały komunikacji (prywatny telefon, e-mail, komunikatory, profile w mediach społecznościowych).
2. Jeśli zachodzi taka konieczność, właściwą formą komunikacji z dziećmi i ich opiekunami poza godzinami pracy są kanały służbowe (e-mail, telefon służbowy). Komunikacja z dzieckiem przez kanały internetowe (np. grupy w mediach społecznościowych, prywatne konta mailowe) możliwa jest wyłącznie, jeśli w grupie lub w gronie odbiorców jest jeszcze jedna osoba dorosła. Każdorazowo musi być to kontakt jawny.

3. Utrzymywanie relacji towarzyskich lub rodzinnych (jeśli dzieci i opiekunowie dzieci są osobami bliskimi wobec pracownika) wymaga zachowania poufności wszystkich informacji dotyczących innych dzieci, ich opiekunów.
4. Ograniczenia wskazane w ustępach 1 i 2 nie mają zastosowania w przypadku zagrożenia dobra dziecka. W takiej sytuacji należy podjąć działania mające na celu zabezpieczenia bezpieczeństwa dziecka oraz niezwłocznie sporządzić notatkę służbową z opisem zdarzenia i przekazać ją osobie odpowiedzialnej za ochronę dzieci, czyli właścicielowi szkoły.

#### Kontakty online

Bądź świadom cyfrowych zagrożeń i ryzyka wynikającego z rejestrowania Twojej prywatnej aktywności w sieci przez aplikacje i algorytmy, ale także Twoich własnych działań w Internecie. Dotyczy to lajkowania określonych stron, korzystania z aplikacji randkowych, na których możesz spotkać dzieci, z którymi prowadzisz zawodowe działania, obserwowania określonych osób/stron w mediach społecznościowych i ustawień prywatności kont, z których korzystasz. Jeśli Twój profil jest publicznie dostępny, dzieci i ich opiekunowie będą mieć wgląd w Twoją cyfrową aktywność.

1. Nie wolno Ci nawiązywać kontaktów z dziećmi znajdującymi się pod opieką szkoły poprzez przyjmowanie bądź wysyłanie zaproszeń w mediach społecznościowych, chyba że odbywa się to za zgodą opiekunów dziecka.
2. Jeżeli dla realizacji celów edukacyjnych bądź wychowawczych komunikujesz się z dziećmi poprzez kanały internetowe (np. grupy w mediach społecznościowych) zadбай, by dostęp do nich miał również inny pracownik szkoły dla zachowania przejrzystości działań. Każdorazowo musi być to kontakt jawny, prowadzony za wiedzą i zgodą właściciela szkoły i opiekunów dzieci.

## Ochrona dziecka

1. W przypadku pracy z dzieckiem, które doświadczyło krzywdzenia, w tym seksualnego, fizycznego bądź zaniedbania zachowaj ostrożność i dystans w celu ochrony dziecka. Zawsze tłumacz dziecku granice relacji.
2. W sytuacji podejrzenia lub ujawnienia krzywdzenia zawsze stwórz dziecku możliwość wypowiedzenia się, przedstawienia swojego zdania/opinii, pamiętając, że może to być dla dziecka pierwsza i jedyna rozmowa (dziecko może już nie podjąć więcej prób poszukiwania wsparcia). Szczególnie ważne jest, by:
  - a) wyrazić swoją troskę poprzez deklarację, że się dziecku wierzy;
  - b) zapewnić dziecko, że dobrze uczyniło podejmując rozmowę o doznanej krzywdzie;
  - c) wyjaśniać dziecku, że nie jest winne zaistniałej sytuacji;
  - d) jednoznacznie negatywnie ocenić każdą formę przemocy, dając wyraźny sygnał, że jest ona niedopuszczalna i należy jej zapobiegać/powstrzymać;
  - e) odpowiednio poinformować dziecko, że tą sprawą zajmą się inne odpowiednie osoby, w tym udzielić mu informacji, że podjęte zostaną działania zapewniające mu bezpieczeństwo i że nie jest winne temu, co się stało.

## Załącznik nr 2

### Proces wdrożenia procedury reagowania

#### W PRZYPADKU ZACHOWANIA TRUDNEGO, AGRESYWNEGO LUB PRZEMOCY ZE STRONY DZIECKA



w przypadku zaobserwowania u dziecka przejawów wzmożonego napięcia, zdenerwowania lub trudności stwarzających prawdopodobieństwo wystąpienia zachowania trudnego, w tym agresywnego, autoagresywnego, zagrażającego sobie lub otoczeniu należy niezwłocznie podjąć działania, aby przeciwdziałać jego rozwinięciu, w tym należy podjąć z dzieckiem rozmowę uspokajającą, wyciszającą, o ile to możliwe, na neutralny temat (metoda przekierowania uwagi) lub inne oddziaływanie kojące/uspokajające;



w sytuacji eskalacji zachowań trudnych, niepożądanych należy podjąć próbę ich wygaszenia, przerwania, adekwatnie do sytuacji, z uwzględnieniem rozpoznanego wcześniej ryzyka wystąpienia zachowań trudnych, agresywnych, autoagresywnych oraz ustalonych i stosowanych u dzieci indywidualnych strategii proaktywnych lub nieawersyjnych strategii reaktywnych;



jeżeli podjęte czynności w danej sytuacji nie przynoszą efektów i następuje eskalacja zachowań trudnych, agresywnych, autoagresywnych należy poinformować osobę wskazaną do podejmowania procedury interwencyjnej



lub inne osoby z pracowników, które znajdują się w pobliżu, z prośbą o pomoc; osoby te niezwłocznie informują osoby decyzyjne lub specjalistów i udzielają wsparcia w danej sytuacji;



- następnie, w przypadku wystąpienia bardzo agresywnego zachowania, którego nie można powstrzymać i stwarza ono zagrożenie dla zdrowia i życia własnego i innych osób, należy niezwłocznie, jeżeli jest taka konieczność, udzielić pierwszej pomocy przedmedycznej, wezwać Pogotowie Ratunkowe lub Policję, a następnie powiadomić opiekunów dziecka - w tej sytuacji można, jeśli jest to niezbędne, możliwe i bezpieczne dla każdego uczestnika zdarzenia, zastosować jak najmniej inwazyjną formę przerwania aktu agresji;
- należy zadbać o bezpieczeństwo każdego uczestnika zdarzenia, w tym świadków;



jeżeli okoliczności zdarzenia na to pozwolą - niezwłocznie - osoba wskazana w procedurze interwencyjnej podejmuje rozmowę stwarzającą dziecku możliwość wypowiedzenia się, przedstawienia swojego zdania/opinii w celu ustalenia przyczyn i okoliczności zdarzenia; w trakcie rozmowy z dzieckiem, o ile nie zakłóci to jej przebiegu, należy zanotować istotne informacje; po zakończeniu rozmowy sporządza się notatkę z uwzględnieniem całego zdarzenia i przekazanych informacji od świadków zdarzenia, o sytuacji należy poinformować opiekunów;



- do momentu uzyskania pewności, że sytuacja została zażegnana, a zachowanie trudne ustąpiło, nie wolno pozostawić dziecka samemu sobie, tzn. „stracić go z pola widzenia”;


- należy zadbać o bezpieczeństwo wszystkich uczestników zdarzenia, świadków i udzielić im wsparcia, a także niezwłocznie zawiadomić opiekunów dziecka.

#### **Szczególne warunki rozmowy interwencyjnej:**

- rozmowa powinna być przeprowadzona bez presji czasu, pospieszania dziecka oraz powinna być dostosowana do potrzeb i możliwości dziecka; miejsce jej przeprowadzenia winno uwzględniać m.in. specyfikę odbioru i przetwarzania bodźców sensorycznych przez dziecko; należy wziąć pod uwagę język i sposoby komunikacji dziecka;
- podczas rozmowy trzeba pozwolić dziecku na swobodną wypowiedź, w tym ujawnienie obaw, nie przerywać, nie krytykować, nie uzupełniać wypowiedzi własnymi domysłami, nie komentować treści przekazywanych przez dziecko, nie minimalizować znaczenia tego, co się wydarzyło;
- rozmowa powinna przebiegać w spokojnej atmosferze; po jej zakończeniu dziecko winno zostać objęte adekwatnym wsparciem do czasu ustabilizowania sytuacji i wyciszenia zachowania - nie wolno pozostawić dziecka samemu sobie, „stracić z pola widzenia” do momentu uzyskania pewności, że sytuacja jest ustabilizowana.

#### **Wskazania dla pracowników:**

- zapoznanie się z w/w procedurą reagowania w przypadku zachowania trudnego, agresywnego lub przemocy ze strony dziecka, zadaniami i procesem realizowania w przypadku jej podjęcia,
- kontakt i współpraca z osobą wyznaczoną do podejmowania procedury interwencji w szkole, stosowanie się do jej poleceń w trakcie zdarzenia;


- 
- dysponowanie numerami osób odpowiedzialnych za podejmowanie interwencji w szkole, osób decyzyjnych i opiekunów dzieci;
  - systematyczne doskonalenie kompetencji i umiejętności w zakresie niezbędnym do podejmowania działań określonych w w/w procedurze.

## Załącznik nr 3

### Gdzie skierować opiekuna potrzebującego wsparcia dla siebie i dziecka?

- **Lokalne ośrodki pomocy społecznej** – oprócz wsparcia ekonomicznego, prawnego, mieszkaniowego, rzeczowego itd. wiele ośrodków oferuje również warsztaty podnoszenia umiejętności wychowawczych, kursy kompetencji rodzicielskich czy zajęcia w ramach „Akademii rodziców”. W OPS-ie istnieje ponadto możliwość uzyskania pomocy asystenta rodziny (na wniosek rodziców), a także zawnioskowania o asystenta osobistego osoby z niepełnosprawnością, jeśli rodzina posiada pod opieką dziecko z orzeczeniem o niepełnosprawności. Dla wielu rodzin możliwość uzyskania wsparcia asystenckiego jest tym, co ratuje dziecko i rodzinę przed trwałym kryzysem! Pomoc OPS-u jest nieodpłatna.
- **Ośrodki interwencji kryzysowej** – placówki prowadzone przez powiaty. Oferują pomoc osobom, które doświadczają trudnej sytuacji życiowej i braku równowagi psychicznej na skutek m.in.: śmierci bliskiej osoby, choroby własnej, dziecka czy innej bliskiej osoby, rozvodu/rozstania, konfliktów w rodzinie, zagrożenia przemocą. W ośrodku prowadzone jest poradnictwo psychologiczne, interwencja kryzysowa, krótkoterminowa psychoterapia, organizowane są warsztaty i grupy wsparcia. Pomoc OIK-u jest nieodpłatna.
- **Poradnie psychologiczno-pedagogiczne** – świadczą pomoc diagnostyczną i konsultacyjną, organizują kursy psychoedukacyjne i podnoszące kompetencje rodzicielskie (np. szkoła dla rodziców, warsztaty pozytywnej dyscypliny, warsztaty dla rodziców dzieci z ADHD). Pracują w nich zespoły orzecznicze, umożliwiające uzyskanie m.in. orzeczenia o potrzebie kształcenia specjalnego, opinii o potrzebie wczesnego wspomaganie rozwoju, orzeczenie o potrzebie indywidualnego nauczania. Pomoc w publicznej PPP jest bezpłatna.

- **Specjalistyczne poradnie rodzinne** – publiczne ośrodki świadczące pomoc psychologiczną i wsparcie dla par i rodzin. Udzielają konsultacji indywidualnych i rodzinnych, prowadzą psychoterapię dzieci i dorosłych, organizują warsztaty i grupy dla rodziców. Pomoc SPR jest bezpłatna.
- **Ośrodki wczesnej interwencji** – oferują kompleksową, skoordynowaną, wielospecjalistyczną pomoc dzieciom do lat 7 oraz ich opiekunom (w zakresie opieki nad dzieckiem). OWI działają w ramach NFZ, potrzebne jest skierowanie od lekarza. W OWI dziecko może liczyć na m.in.: terapię wczesnego wspomaganie rozwoju, fizjoterapię, zajęcia logopedyczne i inne. OWI oferują pomoc dzienną i bezpłatną.
- **Ośrodki wsparcia dziennego** (dawniej „światlice środowiskowe”) – pobyt dziecka w takim ośrodku trwa kilka godzin (głównie po lekcjach), jest bezpłatny i dobrowolny, a oferta kierowana jest przede wszystkim do rodzin borykających się z trudnościami wychowawczo-opiekuńczymi, które wychowują dzieci w wieku szkolnym. W ośrodkach wsparcia dziennego dzieci mogą otrzymać posiłek, pomoc w odrabianiu lekcji, uczestniczyć w zajęciach socjoterapeutycznych, kompensacyjnych i innych.
- **Środowiskowe centra zdrowia psychicznego dla dorosłych oraz środowiskowe centra zdrowia psychicznego dla dzieci i młodzieży** – oferują wsparcie dla dzieci oraz rodziców doświadczających kryzysu psychicznego i trudności rodzicielskich w formie indywidualnej, grup terapeutycznych i warsztatów. Centra działają w ramach NFZ.
- **Centra pomocy dzieciom** – są to miejsca, w których dzieci pokrzywdzone przestępstwem oraz ich opiekunowie otrzymują pod jednym dachem kompleksową i interdyscyplinarną pomoc. Oznacza to, że sprawę dziecka, które trafi pod opiekę centrum, prowadzi od początku do końca grupa tych samych profesjonalistów. Na spotkaniach zespołu interdyscyplinarnego wspólnie podejmują decyzję, jakiego



rodzaju wsparcia potrzebuje dziecko i jego opiekunowie. Strategię pomocy realizują – na ile jest to możliwe – pracownicy szkoły: psychologzy, lekarze, pracownik socjalny. Odbywa się tu również przesłuchanie sądowe dziecka, jeśli jest to potrzebne. Mapę tych miejsc znajdziesz na stronie: <https://centrapomocydzieciom.fdds.pl/>.

- **Ogólnopolskie i lokalne organizacje pozarządowe zajmujące się wspieraniem rodziców i dzieci.** Warto zachęcić rodziców, aby sprawdzili i poszukali oferty dla siebie. Wśród dostępnych możliwości są między innymi: grupy wsparcia (dla rodziców małych dzieci, dla rodziców w żałobie, dla rodziców dzieci z niepełnosprawnością itd.), konsultacje i terapie psychologiczne, warsztaty i zajęcia psychoedukacyjne dla rodziców, warsztaty dla dzieci.

## Załącznik nr 4

### Zasady bezpiecznego korzystania z internetu w Szkole Językowej 3English

1. Szkoła nie udziela dzieciom swobodnego dostępu do Internetu. Wszystkie nagrania, filmy, pliki audio związane z tematyką prowadzonych zajęć, wyświetlane są dzieciom wyłącznie przez pracownika (lektora), który przez cały czas kontroluje ich treść. Dotyczy to zarówno zajęć stacjonarnych jak i online.
2. Pracownik jest zobowiązany niezwłocznie poinformować osobę odpowiedzialną za przyjmowanie zgłoszeń w przypadku, kiedy podejrzewa, że dziecko ma dostęp/korzysta z treści niebezpiecznych bezpośrednio przed, w trakcie lub po zakończeniu zajęć. Osoba odpowiedzialna za przyjmowanie zgłoszeń informuje o tym podejrzeniu opiekunów dziecka.
3. Za zagrożenia związane z użytkowaniem przez dzieci Internetu i mediów elektronicznych uznaje się:
  - a) dostęp do treści nielegalnych, m.in. materiałów przedstawiających seksualne wykorzystywanie dziecka, materiały przedstawiające twardą pornografię, treści propagujące rasizm i ksenofobię, inne nielegalne treści skierowane przeciwko bezpieczeństwu dzieci, na przykład: propagowanie lub pochwalanie zachowań o charakterze pedofilskim, materiały utrwalające wizerunek nagiej osoby lub osoby w trakcie czynności seksualnej przy użyciu przemocy, groźby bezprawnej lub podstępnej albo rozpowszechniane bez jej zgody, treści pornograficzne udostępniane dziecku, uwodzenie dziecka poniżej 15 r.ż. przez Internet, tzw. child grooming, zjawisko szantażu na tle seksualnym (określane również jako „sextortion”).

b) dostęp do treści szkodliwych i nieodpowiednich, do których zaliczane są m.in.

i. treści obrazujące przemoc, obrażenia fizyczne,

ii. treści prezentujące drastyczne sceny, śmierć, okrucieństwo wobec zwierząt,

iii. treści nawołujące do podejmowania działań autodestrukcyjnych (samookaleczeń, głodzenia się, samobójstw, zażywania szkodliwych substancji, w tym środków psychoaktywnych niezidentyfikowanych jednoznacznie jako narkotyki itp.),

iv. treści nawołujące do przemocy, przestępczości, radykalizacji (również sekty) i ekstremizmu,

v. patostreamy,


vi. treści dyskryminacyjne

vii. treści pornograficzne, etc.

c) dostęp do szkodliwych i nieodpowiednich kontaktów online oraz usług online, skutkujących m.in. presją rówieśniczą, cyberprzemocą, groomingiem, szantażem na tle seksualnym, aktywnością seksualną jako źródłem dochodu osób nieletnich, hazardem online, dostępem do reklamy niedostosowanej do wieku, dostępem do mediów społecznościowych niedostosowanych do wieku,

d) dostęp do szkodliwych i ryzykownych zachowań skutkujących m.in. podejmowaniem wyzwań online, sekstingiem, wywieraniem presji, stosowaniem przemocy z wykorzystaniem technologii informacyjnych i komunikacyjnych.



- 
4. Szkoła nie zapewnia dzieciom dostępu do Internetu za pomocą własnej sieci wi-fi.

## Załącznik nr 5

### Karta interwencji

#### KARTA INTERWENCJI

Imię i nazwisko dziecka/ucznia			
Przyczyna interwencji (forma krzywdzenia)			
Osoba zawiadamiająca o podejrzeniu krzywdzenia			
Opis działań podjętych przez lektora/właściciela	Data:	Działanie:	
Spotkania z opiekunami dziecka/ucznia	Data:	Opis spotkania:	
Forma podjętej interwencji (zakreślić właściwe)	zawiadomienie o podejrzeniu popełnienia przestępstwa	wniosek o wgląd w sytuację ucznia/rodziny	inny rodzaj interwencji (jaki?):
Dane dotyczące interwencji (nazwa organu, do którego zgłoszono interwencję) i data			

<b>interwencji</b>		
<b>Wyniki interwencji - działania organów wymiaru sprawiedliwości (jeśli szkoła uzyskała takie informacje)</b>	<b>Data:</b>	<b>Działanie:</b>

## Załącznik nr 6

### Ankieta monitorująca poziom realizacji Standardów ochrony dzieci w Szkole Językowej 3English

Czy znasz treść dokumentu „Standardy ochrony dzieci w Szkole Językowej 3English” obowiązujące w szkole?	
Czy znasz treść dokumentu „Zasady bezpiecznych relacji pracowników Szkoły Językowej 3English z dziećmi” obowiązujące w szkole?	
Czy potrafisz rozpoznawać symptomy krzywdzenia dzieci/uczniów?	
Czy wiesz, jak reagować na symptomy krzywdzenia dzieci/uczniów?	
Czy zdarzyło Ci się zaobserwować naruszenie zasad zawartych w Standardach ochrony dzieci przez innego pracownika?	
Jeśli tak – jakie zasady zostały naruszone?	
Czy podjąłeś/-aś jakieś działania? Jeśli tak, to jakie?	
Jeśli nie – dlaczego?	
Czy masz jakieś uwagi/poprawki/sugestie dotyczące Standardów ochrony dzieci obowiązujących w szkole? <i>(odpowieź opisowa)</i>	

**Załącznik nr 7**

**Oświadczenie o zapoznaniu się i zobowiązanie do przestrzegania „Standardów ochrony dzieci w Szkole Językowej 3English”**

.....

(miejscowość i data)

**Oświadczenie o zapoznaniu się i zobowiązanie do przestrzegania „Standardów ochrony dzieci w Szkole Językowej 3English”**

Ja, niżej podpisany/a .....(imię i nazwisko) oświadczam, że zapoznałem/am się ze „Standardami ochrony dzieci" obowiązującymi w Szkole Językowej 3English i zobowiązuję się do ich przestrzegania.

.....

(podpis osoby składającej oświadczenie)

**Załącznik nr 8**

**Oświadczenie o zapoznaniu się i zobowiązanie do przestrzegania „Zasad bezpiecznych relacji pracowników Szkoły Językowej 3English z dziećmi”**

.....

(miejsowość i data)

**Oświadczenie o zapoznaniu się i zobowiązanie do przestrzegania  
„Zasad bezpiecznych relacji pracowników Szkoły Językowej 3English z dziećmi”**

Ja, niżej podpisany/a .....(imię i nazwisko) oświadczam, że  
zapoznałem/am się z „Zasadami bezpiecznych relacji pracowników Szkoły Językowej  
3English z dziećmi” i zobowiązuje się do ich przestrzegania.

.....

(podpis osoby składającej oświadczenie)

## Załącznik nr 9

### Oświadczenie o państwach zamieszkiwanych w okresie ostatnich 20 lat

.....  
(miejsowość i data)

.....  
(imię i nazwisko)

.....  
.....  
(adres)

#### OŚWIADCZENIE O PAŃSTWACH ZAMIESZKIWANYCH W OKRESIE OSTATNICH 20 LAT

Oświadczam, że zamieszkiwałem/am w okresie ostatnich 20 lat w państwach innych niż Rzeczpospolita Polska:

1. ....
2. ....
3. ....

Jeżeli Pan/Pani zamieszkiwał/a tylko w Rzeczpospolitej Polsce proszę wpisać – nie dotyczy.

Jeżeli w okresie ostatnich 20 lat zamieszkiwałam/em w państwach innych niż Rzeczpospolita Polska, oświadczam, że przedłożę informację z rejestrów karnych tych państw uzyskiwaną do celów działalności zawodowej lub wolontariackiej związanej z kontaktami z dziećmi zgodnie z art. 21 ustawy z dnia 13 maja 2016 r. o przeciwdziałaniu zagrożeniom przestępczością na tle seksualnym.

Jestem świadoma/y odpowiedzialności karnej za złożenie fałszywego oświadczenia.

.....  
(podpis osoby składającej oświadczenie)

## Załącznik nr 10

### Oświadczenie do oświadczenia o państwach zamieszkiwanych (wariant 1)

.....  
(miejsowość i data)

## OŚWIADCZENIE

Oświadczam, że prawo państw innych niż Rzeczpospolita Polska, w których zamieszkiwałem/am w okresie ostatnich 20 lat nie przewiduje wydawania informacji do celów działalności zawodowej lub wolontariackiej związanej z kontaktami z dziećmi oraz nie prowadzi się rejestru karnego.

Jednocześnie oświadczam, że nie byłem/-am skazany/-a za przestępstwo przeciwko wolności seksualnej i obyczajności lub przestępstwa z użyciem przemocy na szkodę małoletniego i nie toczy się przeciwko mnie żadne postępowanie karne ani dyscyplinarne w tym zakresie.

Ponadto oświadczam, że zapoznałem/-am się z zasadami ochrony uczniów obowiązującymi w Szkole Językowej 3English i zobowiązuję się do ich przestrzegania.

Jestem świadoma/y odpowiedzialności karnej za złożenie fałszywego oświadczenia.

.....  
(podpis osoby składającej oświadczenie)



## Załącznik nr 11

### Oświadczenie do oświadczenia o państwach zamieszkiwanych (wariant 2)

.....  
(miejsowość i data)

## OŚWIADCZENIE

Oświadczam, że nie byłem/-am skazany/-a za przestępstwa na tle seksualnym lub przestępstwa z użyciem przemocy na szkodę małoletniego i nie toczy się przeciwko mnie żadne postępowanie karne ani dyscyplinarne w tym zakresie.

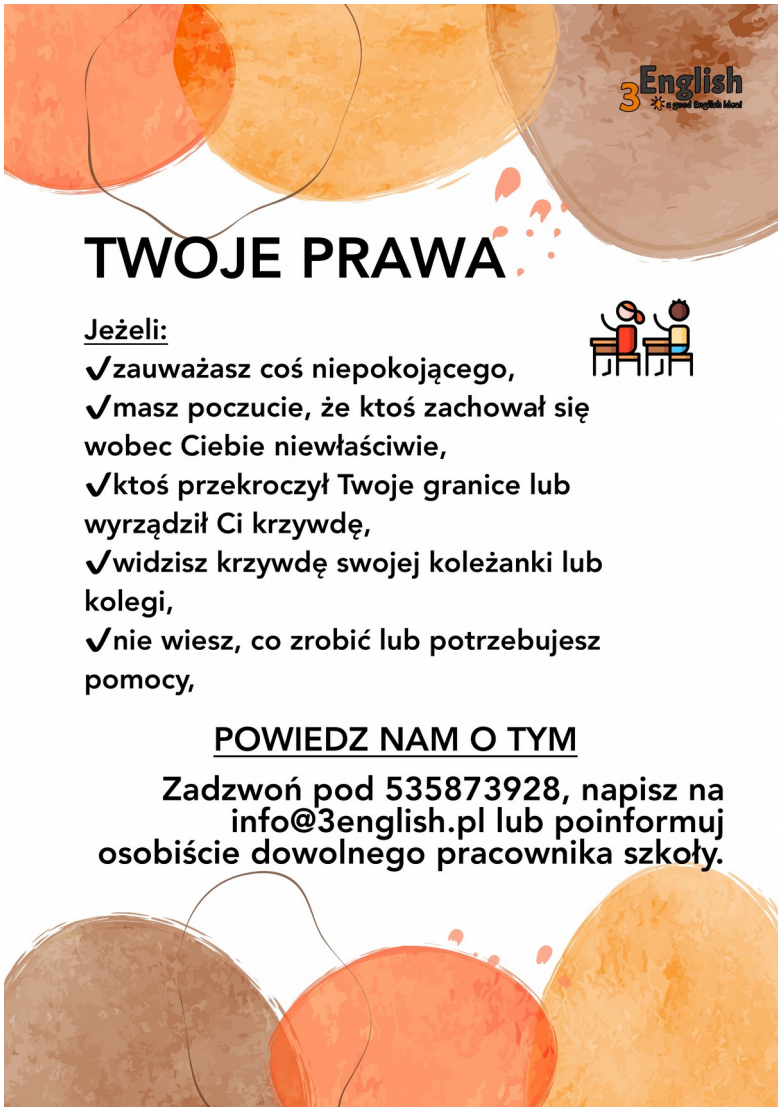
Ponadto oświadczam, że zapoznałem/-am się z zasadami ochrony uczniów obowiązującymi w Szkole Językowej 3English i zobowiązuję się do ich przestrzegania.

Jestem świadoma/y odpowiedzialności karnej za złożenie fałszywego oświadczenia.

.....  
(podpis osoby składającej oświadczenie)

Załącznik nr 12


Twoje prawa – tablica informacyjna



**TWOJE PRAWA**

Jeżeli:

- ✓zauważasz coś niepokojącego,
- ✓masz poczucie, że ktoś zachował się wobec Ciebie niewłaściwie,
- ✓ktoś przekroczył Twoje granice lub wyrządził Ci krzywdę,
- ✓widzisz krzywdę swojej koleżanki lub kolegi,
- ✓nie wiesz, co zrobić lub potrzebujesz pomocy,



**POWIEDZ NAM O TYM**

Zadzwoń pod 535873928, napisz na [info@3english.pl](mailto:info@3english.pl) lub poinformuj osobiście dowolnego pracownika szkoły.

## Załącznik nr 13

### Ważne telefony – tablica informacyjna



**English**  
3 \* o gromki English Młodzi

 **Tu znajdziesz pomoc**  
Telefony zaufania dla dzieci i młodzieży

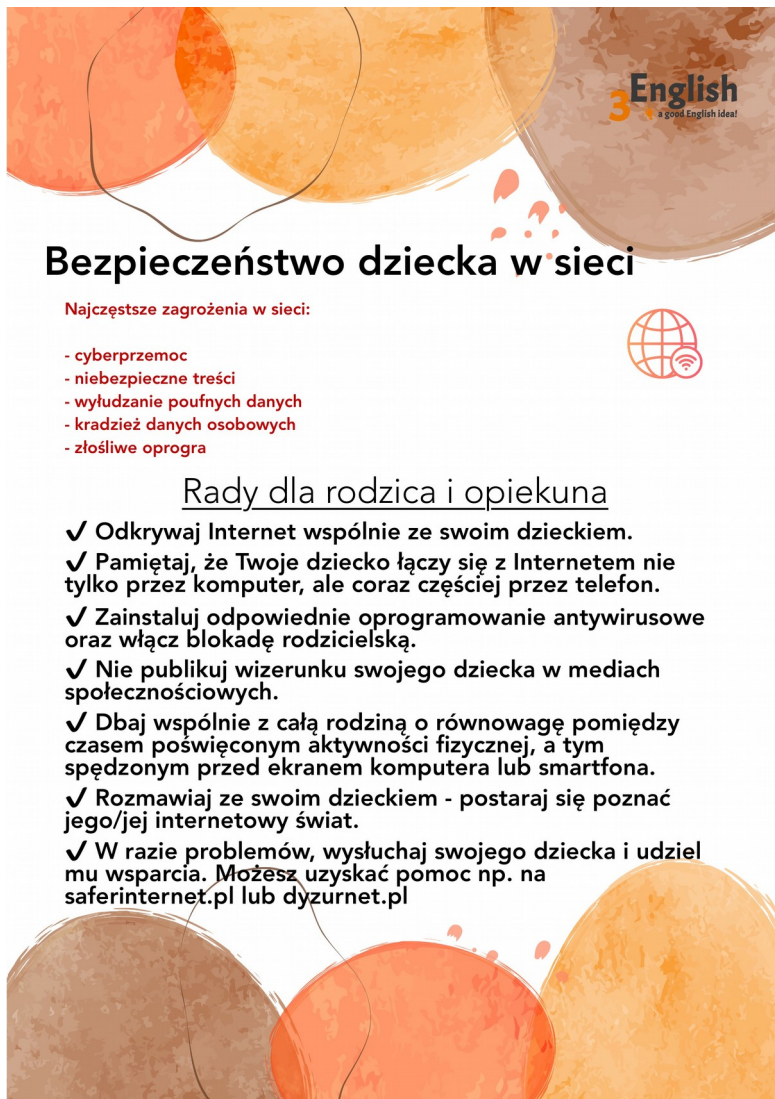
**116 111**  
Całodobowy telefon zaufania dla dzieci i młodzieży

**800 12 12 12**  
Całodobowy dziecięcy telefon zaufania rzecznika praw dziecka

**112**  
Numer alarmowy w przypadkach zagrożenia zdrowia lub życia

## Załącznik nr 14


### Bezpieczeństwo w sieci – tablica informacyjna



**Bezpieczeństwo dziecka w sieci**

Najczęstsze zagrożenia w sieci:

- cyberprzemoc
- niebezpieczne treści
- wyludzanie poufnych danych
- kradzież danych osobowych
- złośliwe oprogramowanie



Rady dla rodzica i opiekuna

- ✓ Odkrywaj Internet wspólnie ze swoim dzieckiem.
- ✓ Pamiętaj, że Twoje dziecko łączy się z Internetem nie tylko przez komputer, ale coraz częściej przez telefon.
- ✓ Zainstaluj odpowiednie oprogramowanie antywirusowe oraz włącz blokadę rodzicielską.
- ✓ Nie publikuj wizerunku swojego dziecka w mediach społecznościowych.
- ✓ Dbaj wspólnie z całą rodziną o równowagę pomiędzy czasem poświęconym aktywności fizycznej, a tym spędzonym przed ekranem komputera lub smartfona.
- ✓ Rozmawiaj ze swoim dzieckiem - postaraj się poznać jego/jej internetowy świat.
- ✓ W razie problemów, wysłuchaj swojego dziecka i udziel mu wsparcia. Możesz uzyskać pomoc np. na [saferinternet.pl](http://saferinternet.pl) lub [dizurnet.pl](http://dizurnet.pl)

## Załącznik nr 15

### Zasady bezpiecznych relacji dziecko-dziecko – tablica informacyjna



#### **Bezpieczne relacje między dziećmi**

Podstawową zasadą w relacjach uczniów szkoły 3English jest wzajemny szacunek wobec innych uczestników zajęć oraz lektorów.

#### **Pamiętaj:**

1. Bądź dla każdego miły i pomocny.
2. Szanuj innych, nie obrażaj i nie wyśmiewaj.
3. Nie bij, nie popychaj, wypowiadaj się kulturalnie i bez przekleństw.
4. Nie utrwalaj wizerunku innych bez ich zgody.
5. Pamiętaj, że inni mogą nie mieć ochoty na to, żeby ich przytulać lub dotykać. Zawsze poproś o zgodę, a jeśli ktoś odmówi, nie złość się. Ty też możesz mieć prawo odmówić.
6. Mów głośno, jeśli ktoś wyrządza Ci krzywdę; zgłoś to zaufanemu dorosłemu.
7. Jeśli widzisz krzywdę innej osoby, również zgłoś to jak najszybciej zaufanemu dorosłemu.
8. Nie bój się poprosić o pomoc, jeśli masz jakiegokolwiek problem.
9. Nie przeszkadzaj innym w zajęciach, kiedy rozwiązują zadania lub słuchają lektora.

